
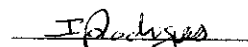


RUBRICAS	NOTAS	DATAS	
		2021	2020
ATIVO			
Ativo não corrente			
Ativos fixos tangíveis	4	24.842,74	34.394,12
Outros créditos e ativos não correntes		165,99	170,23
		25.008,73	34.564,35
Ativo corrente			
Créditos a receber	8	3.232,04	2.540,34
Estado e outros entes públicos		40,05	13,32
Diferimentos		410,58	383,26
Caixa e depósitos bancários		7.121,48	4.571,40
		10.804,15	7.508,32
Total do ativo		35.812,88	42.072,67
FUNDOS PATRIMONIAIS E PASSIVO			
Fundos patrimoniais	10		
Fundos	8	194,96	194,96
Resultados transitados		1.033,63	499,59
Ajustamentos / outras variações nos fundos patrimoniais	7	23.010,96	31.067,62
Resultado líquido do período		1.735,23	534,04
Total dos fundos patrimoniais		25.974,78	32.296,21
Passivo			
Passivo não corrente			
Passivo corrente			
Fornecedores	8	418,75	569,33
Estado e outros entes públicos		1.207,45	1.781,81
Outros passivos correntes	8;9	8.211,90	7.425,32
		9.838,10	9.776,46
Total do passivo		9.838,10	9.776,46
Total dos fundos patrimoniais e do passivo		35.812,88	42.072,67

Direção



Contabilista Certificado Nº86200




**Demonstração dos Resultados por Naturezas -
(modelo para ESNL) do período de 2021
(montantes em euros)**


**Centro Social Paroquial Nossa
Senhora das Neves 512040460**

RENDIMENTOS E GASTOS	NOTAS	PERÍODOS	
		2021	2020
Vendas e serviços prestados	6	2.338,71	1.169,68
Subsídios, doações e legados à exploração	7	48.355,20	42.569,00
Fornecimentos e serviços externos	6	(16.753,22)	(12.900,10)
Gastos com o pessoal	9	(30.701,19)	(28.471,55)
Outros rendimentos	6	8.335,63	8.242,03
Outros gastos		(367,27)	(322,37)
Resultado antes de depreciações, gastos de financiamento e impostos		11.207,86	10.286,69
Gastos/reversões de depreciação e de amortização	4;5	(9.472,63)	(9.752,65)
Resultado operacional (antes de gastos de financiamento e impostos)		1.735,23	534,04
Resultado antes de impostos		1.735,23	534,04
Resultado líquido do período		1.735,23	534,04

Direção




Contabilista Certificado Nº86200



Demonstração das Alterações nos Fundos Patrimoniais do período findo em 31-12-2021
Centro Social Paroquial Nossa Senhora das Neves
 (montantes em euros)

DESCRIÇÃO	NOTAS	Fundos	Excedentes técnicos	Reservas	Resultados transitados	Excedentes de reavaliação	Ajustamento s / outras variações nos fundos patrimoniais	Resultado líquido do período	Total	Interesses que não controlam	Total dos Fundos Patrimoniais
1 POSICÃO NO INÍCIO DO PERÍODO 2020		194,96			(558,96)		39.124,29	1.058,55	39.818,84		39.818,84
ALTERAÇÕES NO PERÍODO	3										
Outras alterações reconhecidas nos fundos patrimoniais					1.058,55		(8.056,67)	(1.058,55)	(8.056,67)		(8.056,67)
2					1.058,55		(8.056,67)	(1.058,55)	(8.056,67)		(8.056,67)
RESULTADO LÍQUIDO DO PERÍODO	3							534,04	534,04		534,04
RESULTADO INTEGRAL	4=2+3							(7.522,63)	(7.522,63)		(7.522,63)
OPERAÇÕES COM INSTITUIDORES NO PERÍODO											
5											
POSICÃO NO FIM DO PERÍODO 2020	6=1+2+3+5	194,96			499,59		31.067,62	534,04	32.296,21		32.296,21

Direção


Contabilista Certificado Nº86200




**Demonstração dos Fluxos de Caixa -
(modelo para ESNL) do período findo em
31-12-2021
(montantes em euros)**

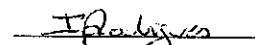
**Centro Social Paroquial Nossa Senhora
das Neves 512040460**

RUBRICAS	NOTAS	PERÍODO	
		2021	2020
Fluxos de caixa das atividades operacionais			
Recebimentos de clientes e utentes		2.499,33	1.531,58
Pagamentos a fornecedores		17.478,68	10.802,25
Pagamentos ao pessoal	9	21.793,44	23.081,20
Caixa gerada pelas operações		(36.772,79)	(32.351,87)
Outros recebimentos/pagamentos		39.408,93	35.567,91
Fluxos de caixa das atividades operacionais (1)		2.636,14	3.216,04
Fluxos de caixa das atividades de investimento			
Pagamentos respeitantes a:			
<i>Ativos fixos tangíveis</i>	4		4.058,48
<i>Investimentos financeiros</i>		86,06	200,77
Recebimentos provenientes de:			
Fluxos de caixa das atividades de investimento (2)		(86,06)	(4.259,25)
Fluxos de caixa das atividades de financiamento			
Recebimentos provenientes de:			
Pagamentos respeitantes a:			
Fluxos de caixa das atividades de financiamento (3)			
Variação de caixa e seus equivalentes (1+2+3)		2.550,08	(1.043,21)
Caixa e seus equivalentes no início do período		4.571,40	5.614,61
Caixa e seus equivalentes no fim do período		7.121,48	4.571,40

Direção



Contabilista Certificado N°86200

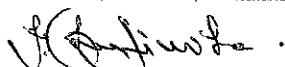
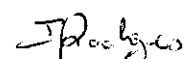


Balancete Geral (Acumulado até Fim) - 2021

Valores em EUR

Lançamento: <TODOS>

Conta	Descrição	Mov. Débito	Mov. Crédito	Saldo Débito	Saldo Crédito
11	Caixa	3.189,00	2.697,51	491,49	0,00
111	Caixa	2.899,04	2.441,45	457,59	0,00
112	CAIXA CENTRO N.SRª DAS NEVES	194,06	160,16	33,90	0,00
119	Transferência de caixa	95,90	95,90	0,00	0,00
	Soma Líquida	3.189,00	2.697,51	491,49	0,00
			Soma Saldos	491,49	0,00
12	Depósitos à ordem	54.978,72	48.348,73	6.629,99	0,00
1206	BPI	54.978,72	48.348,73	6.629,99	0,00
120601	BPI conta nº 6-5197894.000.01	54.978,72	48.348,73	6.629,99	0,00
	Soma Líquida	54.978,72	48.348,73	6.629,99	0,00
			Soma Saldos	6.629,99	0,00
21	Clientes *	4.999,33	7.499,33	0,00	2.500,00
211	Clientes c/c	4.999,33	4.999,33	0,00	0,00
2111	Clientes gerais	2.550,00	2.550,00	0,00	0,00
21113	Clientes Gerais-V.D.	2.550,00	2.550,00	0,00	0,00
211131	Clientes Gerais-V.D.-MN	2.550,00	2.550,00	0,00	0,00
2117	Clientes - Utentes	2.449,33	2.449,33	0,00	0,00
21171	Clientes - Utentes - MN	2.449,33	2.449,33	0,00	0,00
218	Adiantamentos de clientes e Utentes	0,00	2.500,00	0,00	2.500,00
2181	Ad.- clientes gerais	0,00	2.500,00	0,00	2.500,00
21811	Ad - Clientes - gr - mercado nacional	0,00	2.500,00	0,00	2.500,00
	Soma Líquida	4.999,33	7.499,33	0,00	2.500,00
			Soma Saldos	0,00	2.500,00
22	Fornecedores *	17.547,21	17.437,22	109,99	0,00
221	Fornecedores c/c	17.018,47	17.437,22	0,00	418,75
2211	Fornecedores gerais	17.018,47	17.437,22	0,00	418,75
22111	FORNECEDORES GERAIS- MN	17.018,47	17.437,22	0,00	418,75
221111	Fornecedores Gerais- MN-A Crédito	12.318,32	12.737,07	0,00	418,75
221112	Fornecedores Gerais- MN-A Pronto Pagto	4.700,15	4.700,15	0,00	0,00
228	Adiantamentos a fornecedores *	528,74	0,00	528,74	0,00
2281	Ad.- fornecedores gerais	528,74	0,00	528,74	0,00
22811	Ad - fornecedores - gr - mercado nacional	528,74	0,00	528,74	0,00
	Soma Líquida	17.547,21	17.437,22	109,99	0,00
			Soma Saldos	528,74	418,75
23	Pessoal	21.793,44	21.793,44	0,00	0,00
231	Remunerações a pagar *	21.793,44	21.793,44	0,00	0,00
2312	Remunerações a pagar-Pessoal	21.793,44	21.793,44	0,00	0,00
23121	Remunerações a pagar-Pessoal	21.793,44	21.793,44	0,00	0,00
	Soma Líquida	21.793,44	21.793,44	0,00	0,00
24	Estado e outros entes públicos *	9.426,08	10.593,48	0,00	1.167,40
242	Retenção de impostos sobre rendimentos *	895,00	973,00	0,00	78,00
2421	Rir-trabalho dependente	895,00	973,00	0,00	78,00
243	IMPOSTO S/AVALOR ACRESCENTADO - IVA	57,16	17,11	40,05	0,00
2438	IVA - Reembolsos Pedidos	57,16	17,11	40,05	0,00
244	Outros impostos	519,53	1.137,69	0,00	618,16
2446	Obrigação Contributiva 10% -CRC	433,47	1.045,06	0,00	611,59
2448	Fundo Garantia Compensação do Trabalho	86,06	92,63	0,00	6,57
245	Contribuições para a Segurança Social	7.954,39	8.465,68	0,00	511,29
2451	Contribuições para a Segurança Social-Regime C	7.954,39	8.465,68	0,00	511,29
	Soma Líquida	9.426,08	10.593,48	0,00	1.167,40
			Soma Saldos	40,05	1.207,45
27	Outras contas a receber e a pagar	61.653,44	64.662,04	0,00	3.008,60
271	Fornecedores de investimentos *	90,00	471,42	0,00	381,42
2711	Fornecedores de investimentos - contas gerais	90,00	471,42	0,00	381,42
27111	Fornec. de invest. - c/g	90,00	471,42	0,00	381,42


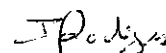



Balancete Geral (Acumulado até Fim) - 2021

Valores em EUR

Lançamento: <TODOS>

Conta	Descrição	Mov. Débito	Mov. Crédito	Saldo Débito	Saldo Crédito
271111	FORNEC. DE INVEST. - C/G - MERCADO NACIONA	90,00	471,42	0,00	381,42
2711111	Fornec. de invest. - c/g - MN-A Crédito	90,00	471,42	0,00	381,42
272	Devedores e credores por acréscimos *	13.324,99	15.950,24	0,00	2.625,25
2721	Devedores por acréscimos de rendimentos	5.243,64	2.540,34	2.703,30	0,00
27211	Devedores p/ acresc. rend. - mercado nacional	5.243,64	2.540,34	2.703,30	0,00
272119	Outros devedores por acréscimos de proveitos	5.243,64	2.540,34	2.703,30	0,00
2722	Credores por acréscimos de gastos	8.081,35	13.409,90	0,00	5.328,55
27221	Credores p/ acresc. gastos - mercado nacional	8.081,35	13.409,90	0,00	5.328,55
272212	Remunerações a liquidar	8.034,11	12.727,15	0,00	4.693,04
2722122	Remunerações a liquidar-Pessoal	8.034,11	12.727,15	0,00	4.693,04
27221221	Remunerações a liquidar-Pessoal-Geral	8.034,11	12.727,15	0,00	4.693,04
272212211	Remunerações a liquidar-Pessoal-Mês Férias	2.284,52	4.203,18	0,00	1.918,66
272212213	Remunerações a liquidar-Pessoal-Sub. Férias	2.284,52	4.203,18	0,00	1.918,66
272212214	Remunerações a liquidar-Pessoal-Sub. Natal	2.000,23	2.000,23	0,00	0,00
272212215	Remunerações a liquidar-Pessoal-Encargos SS	1.464,84	2.320,56	0,00	855,72
2722122151	Remunerações a liquidar-PE-Encargos SS-Mês F	509,39	937,25	0,00	427,86
2722122153	Remunerações a liquidar-PE-Encargos SS-Sub. F	509,39	937,25	0,00	427,86
2722122154	Remunerações a liquidar-PE-Encargos SS-Sub. N	446,06	446,06	0,00	0,00
272219	Outros credores por acréscimos de gastos	47,24	682,75	0,00	635,51
278	Outros devedores e credores	48.238,45	48.240,38	0,00	1,93
2781	Devedores diversos	45.499,15	45.499,15	0,00	0,00
27812	ISSA- Instituto da Segurança Social dos Açores- I	45.499,15	45.499,15	0,00	0,00
2789	Acertos e Regularizações a efectivar	2.739,30	2.741,23	0,00	1,93
	Soma Líquida	61.653,44	64.662,04	0,00	3.008,60
			Soma Saldos	2.703,30	5.711,90
28	Diferimentos *	793,84	383,26	410,58	0,00
281	Gastos a reconhecer	793,84	383,26	410,58	0,00
2811	Seguros Antecipados	520,41	261,38	259,03	0,00
2819	Outros gastos a reconhecer	273,43	121,88	151,55	0,00
	Soma Líquida	793,84	383,26	410,58	0,00
			Soma Saldos	410,58	0,00
41	Investimentos financeiros *	249,87	83,88	165,99	0,00
415	Outros investimentos financeiros	249,87	83,88	165,99	0,00
4152	Fundo Compensação do Trabalho (FCT)	249,87	83,88	165,99	0,00
	Soma Líquida	249,87	83,88	165,99	0,00
			Soma Saldos	165,99	0,00
43	Activos Fixos Tangíveis	81.431,39	56.588,65	24.842,74	0,00
433	Outros Activos Fixos Tangíveis	81.431,39	56.588,65	24.842,74	0,00
4332	Edifícios e outras Construções	21.727,09	0,00	21.727,09	0,00
4333	Equipamento Básico	677,71	0,00	677,71	0,00
4334	Equipamento de Transporte	21.389,23	0,00	21.389,23	0,00
4335	Equipamento Administrativo	20.350,97	0,00	20.350,97	0,00
4337	Outros Activos fixos Tangíveis	17.275,14	90,00	17.185,14	0,00
4338	Depreciações acumuladas-A.F.T.	11,25	56.498,65	0,00	56.487,40
433812	Deprec.Ac.Edifícios e outras construções	0,00	6.989,73	0,00	6.989,73
433813	Deprec.Ac.Equipamento básico	0,00	639,72	0,00	639,72
433814	Deprec.Ac.Equipamento de transporte	0,00	20.943,63	0,00	20.943,63
433815	Deprec.Ac.Equipamento administrativo	0,00	20.221,17	0,00	20.221,17
433817	Deprec.Ac.Outros activos fixos tangíveis	11,25	7.704,40	0,00	7.693,15
	Soma Líquida	81.431,39	56.588,65	24.842,74	0,00
			Soma Saldos	81.330,14	56.487,40
44	Activos Intangíveis	797,79	797,79	0,00	0,00
442	Outros Activos Intangíveis	797,79	797,79	0,00	0,00
4423	Programas de computador	797,79	0,00	797,79	0,00
4428	Amortizações acumuladas-A.I.	0,00	797,79	0,00	797,79
44283	Amortiz.Acumuladas-Programas de Computado	0,00	797,79	0,00	797,79


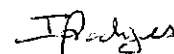



Balancete Geral (Acumulado até Fim) - 2021

Valores em EUR

Lançamento: <TODOS>

Conta	Descrição	Mov. Débito	Mov. Crédito	Saldo Débito	Saldo Crédito
	Soma Líquida	797,79	797,79	0,00	0,00
			Soma Saldos	797,79	797,79
51	Fundos	0,00	194,96	0,00	194,96
511	Fundo Patrimoniais - Iniciais	0,00	194,96	0,00	194,96
	Soma Líquida	0,00	194,96	0,00	194,96
			Soma Saldos	0,00	194,96
56	Resultados transitados	0,00	1.033,63	0,00	1.033,63
560	Resultados Transitados- Acumulados	0,00	1.033,63	0,00	1.033,63
	Soma Líquida	0,00	1.033,63	0,00	1.033,63
			Soma Saldos	0,00	1.033,63
59	Outras Variações nos Fundos Patrimoniais	8.056,66	31.067,62	0,00	23.010,96
593	O.V.F.P.-Subsídios	8.056,66	31.067,62	0,00	23.010,96
59301	O.V.F.P.-Subsídios - Obras Melhoramento Valên	710,24	1.361,31	0,00	651,07
59302	O.V.F.P.-Subsídios - Viatura Renault Trafic 34-UI	4.531,62	4.909,34	0,00	377,72
59303	O.V.F.P.-Subsídios - Obras de Conservação e Rej	1.809,60	15.833,96	0,00	14.024,36
59304	O.V.F.P.-Subsídios - Parque Infantil	1.005,20	8.963,01	0,00	7.957,81
	Soma Líquida	8.056,66	31.067,62	0,00	23.010,96
			Soma Saldos	0,00	23.010,96
62	Fornecimentos e serviços externos	16.821,75	16.821,75	0,00	0,00
622	Serviços especializados	11.231,62	11.231,62	0,00	0,00
6221	Trabalhos especializados	3.605,88	3.605,88	0,00	0,00
62211	Trabalhos Contabilidade	3.229,20	3.229,20	0,00	0,00
62212	Trabalhos especializados-Informática	254,88	254,88	0,00	0,00
62213	Trabalhos especializados-Outros	121,80	121,80	0,00	0,00
6223	Vigilância e segurança	175,77	175,77	0,00	0,00
6224	Honorários	4.368,54	4.368,54	0,00	0,00
6226	Conservação e reparação	3.039,83	3.039,83	0,00	0,00
62262	Conservação-edifícios e out. const.	3.030,47	3.030,47	0,00	0,00
62265	Conservação - equip. administrativo	4,64	4,64	0,00	0,00
62267	Conservação - outros activos tangíveis	4,72	4,72	0,00	0,00
6227	Serviços bancários	41,60	41,60	0,00	0,00
622706	Serviços bancários-BPI	41,60	41,60	0,00	0,00
623	Materiais	2.229,39	2.229,39	0,00	0,00
6231	Ferramentas e utensílios de desgaste rápido	211,90	211,90	0,00	0,00
6233	Material de escritório	96,52	96,52	0,00	0,00
6238	Outros	1.920,97	1.920,97	0,00	0,00
62381	Embalagens Artigos Consumo	150,24	150,24	0,00	0,00
62384	Artigos Ornamentação	64,90	64,90	0,00	0,00
62387	Gastos com festas de Associados	250,00	250,00	0,00	0,00
62388	Gastos com Artigos para Utentes	1.279,09	1.279,09	0,00	0,00
62389	Outros Artigos e Materiais	176,74	176,74	0,00	0,00
624	Energia e fluidos	2.018,00	2.018,00	0,00	0,00
6241	Electricidade	1.265,87	1.265,87	0,00	0,00
6242	Combustíveis	288,82	288,82	0,00	0,00
62421	Combustíveis - gasóleo	269,35	269,35	0,00	0,00
624213	Gasóleo - Aceite 0% Ded.	269,35	269,35	0,00	0,00
62423	Combustíveis - gás	19,47	19,47	0,00	0,00
624233	Gás - Aceite 0% Ded.	19,47	19,47	0,00	0,00
6243	Água	463,31	463,31	0,00	0,00
626	Serviços diversos	1.342,74	1.342,74	0,00	0,00
6262	Comunicação	140,21	140,21	0,00	0,00
62621	Comunicação-Telefones	140,21	140,21	0,00	0,00
6263	Seguros	362,52	362,52	0,00	0,00
62635	Seguros - ramo viaturas	265,61	265,61	0,00	0,00
62637	Seguros - Acid. Pessoais e Viagens	96,91	96,91	0,00	0,00
6267	Limpeza, higiene e conforto	228,87	228,87	0,00	0,00

Balancete Geral (Acumulado até Fim) - 2021

Valores em EUR

Lançamento: <TODOS>

Conta	Descrição	Mov. Débito	Mov. Crédito	Saldo Débito	Saldo Crédito
62672	Limpeza Higiene e Conforto Edifício	228,87	228,87	0,00	0,00
6268	Outros serviços	611,14	611,14	0,00	0,00
62682	Tarifa de Resíduos Sólidos Urbanos	110,32	110,32	0,00	0,00
62683	Contribuição Audio-Visual	71,04	71,04	0,00	0,00
62684	Serviços CaboTv/Outros	429,78	429,78	0,00	0,00
	Soma Líquida	16.821,75	16.821,75	0,00	0,00
63	Gastos com o pessoal	34.632,51	34.632,51	0,00	0,00
632	Remunerações do pessoal	28.487,64	28.487,64	0,00	0,00
6321	Remunerações Pessoal Geral	28.487,64	28.487,64	0,00	0,00
63211	Remunerações Pessoal - Venc.	21.440,45	21.440,45	0,00	0,00
63213	Remunerações Pessoal - S. Férias	2.536,66	2.536,66	0,00	0,00
63214	Remunerações Pessoal - S. Natal	2.058,43	2.058,43	0,00	0,00
63215	Remunerações Pessoal - S. Aliment	2.452,10	2.452,10	0,00	0,00
635	Encargos sobre remunerações	5.804,44	5.804,44	0,00	0,00
6352	Enc. s/rem.-pessoal	5.798,02	5.798,02	0,00	0,00
63521	Enc. s/rem.-pessoal geral	5.798,02	5.798,02	0,00	0,00
635211	Encarg.Seg.Social Pessoal-Normais	5.798,02	5.798,02	0,00	0,00
6353	Fundo Garantia Compensação do Trabalho	6,42	6,42	0,00	0,00
636	Seguros de acidentes no trabalho e doenças pro	340,43	340,43	0,00	0,00
6362	Seg.Ac.Trabalho - Pessoal	340,43	340,43	0,00	0,00
	Soma Líquida	34.632,51	34.632,51	0,00	0,00
64	Gastos de depreciação e de amortização	9.472,63	9.472,63	0,00	0,00
642	Deprec-Activos fixos tangíveis	9.472,63	9.472,63	0,00	0,00
6421	Deprec-Activos fixos tangíveis-próprios	9.472,63	9.472,63	0,00	0,00
64212	Deprec-edifícios outras construções	2.527,83	2.527,83	0,00	0,00
64213	Deprec-equipamento básico	45,61	45,61	0,00	0,00
64214	Deprec-equipamento de transporte	5.347,31	5.347,31	0,00	0,00
64215	Deprec-equipamento administrativo	129,80	129,80	0,00	0,00
64217	Deprec-outras imob. corpóreas	1.422,08	1.422,08	0,00	0,00
	Soma Líquida	9.472,63	9.472,63	0,00	0,00
68	Outros gastos e perdas	367,27	367,27	0,00	0,00
681	Impostos	367,24	367,24	0,00	0,00
6813	Taxas	1,99	1,99	0,00	0,00
6817	Obrigação Contributiva 10% -CRC	365,25	365,25	0,00	0,00
688	Outros *	0,03	0,03	0,00	0,00
6881	Correcções relativas a períodos anteriores	0,02	0,02	0,00	0,00
68811	Correcções Relat.Exercic.Anteriores	0,02	0,02	0,00	0,00
6888	Outros não especificados	0,01	0,01	0,00	0,00
68888	Outros não especificados	0,01	0,01	0,00	0,00
	Soma Líquida	367,27	367,27	0,00	0,00
72	Prestações de serviços *	2.338,71	2.338,71	0,00	0,00
721	Quotas dos Utilizadores	2.338,71	2.338,71	0,00	0,00
	Soma Líquida	2.338,71	2.338,71	0,00	0,00
75	Subsídios, Doações e Legados á Exploração	48.355,20	48.355,20	0,00	0,00
751	Subsídios do Estado e outros entes públicos	45.499,15	45.499,15	0,00	0,00
75101	Subsídios ISSA	45.499,15	45.499,15	0,00	0,00
7510101	Subsídios ISSA - Protocolos	45.499,15	45.499,15	0,00	0,00
755	DONATIVOS	2.856,05	2.856,05	0,00	0,00
7551	Donativos Particulares	356,05	356,05	0,00	0,00
7552	Donativos Entidades	2.500,00	2.500,00	0,00	0,00

P. B. B. B. B.


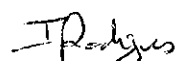
I.P. B. B. B.

Balancete Geral (Acumulado até Fim) - 2021

Valores em EUR

Lançamento: <TODOS>

Conta	Descrição	Mov. Débito	Mov. Crédito	Saldo Débito	Saldo Crédito
	Soma Líquida	48.355,20	48.355,20	0,00	0,00
78	Outros rendimentos e ganhos	8.335,63	8.335,63	0,00	0,00
781	Rendimentos suplementares	0,30	0,30	0,00	0,00
7816	Outros rendimentos suplementares	0,30	0,30	0,00	0,00
78161	Outros rendimentos suplementares-merc.nacio	0,30	0,30	0,00	0,00
781613	Outros Rend. suplementares- MN	0,30	0,30	0,00	0,00
788	Outros *	8.335,33	8.335,33	0,00	0,00
7881	Correcções relativas a períodos anteriores	234,83	234,83	0,00	0,00
7883	Imputação de subsídios para investimentos	8.056,66	8.056,66	0,00	0,00
788301	Imputação de subsídios p/investimentos -Obras	710,24	710,24	0,00	0,00
788302	Imputação de subsídios p/investimentos -Viatui	4.531,62	4.531,62	0,00	0,00
788303	Imputação de subsídios p/investimentos -Obras	1.809,60	1.809,60	0,00	0,00
788304	Imputação de subsídios p/investimentos - Parqi	1.005,20	1.005,20	0,00	0,00
7885	Restituição de impostos	43,84	43,84	0,00	0,00
78852	Restituição de Impostos-IVA	43,84	43,84	0,00	0,00
	Soma Líquida	8.335,63	8.335,63	0,00	0,00
81	Resultado líquido do período	59.563,58	61.298,81	0,00	1.735,23
811	Resultado antes de impostos *	59.029,54	59.029,54	0,00	0,00
818	Resultado líquido	534,04	2.269,27	0,00	1.735,23
	Soma Líquida	59.563,58	61.298,81	0,00	1.735,23
			Soma Saldos	0,00	1.735,23
	Soma Líquida	444.804,05	444.804,05	32.650,78	32.650,78
			Soma Saldos	93.098,07	93.098,07

Balancete Geral (Acumulado até Dezembro) - 2021

Valores em EUR

Lançamento: <TODOS>


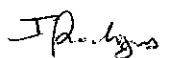
Conta	Descrição	Mov. Débito	Mov. Crédito	Saldo Débito	Saldo Crédito
11	Caixa	3.189,00	2.697,51	491,49	0,00
111	Caixa	2.899,04	2.441,45	457,59	0,00
112	CAIXA CENTRO N.SR ^a DAS NEVES	194,06	160,16	33,90	0,00
119	Transferência de caixa	95,90	95,90	0,00	0,00
	Soma Líquida	3.189,00	2.697,51	491,49	0,00
			Soma Saldos	491,49	0,00
12	Depósitos à ordem	54.978,72	48.348,73	6.629,99	0,00
1205	BPI	54.978,72	48.348,73	6.629,99	0,00
120601	BPI conta nº 6-5197894.000.01	54.978,72	48.348,73	6.629,99	0,00
	Soma Líquida	54.978,72	48.348,73	6.629,99	0,00
			Soma Saldos	6.629,99	0,00
21	Clientes *	4.999,33	7.499,33	0,00	2.500,00
211	Clientes c/c	4.999,33	4.999,33	0,00	0,00
2111	Clientes gerais	2.550,00	2.550,00	0,00	0,00
21113	Clientes Gerais-V.D.	2.550,00	2.550,00	0,00	0,00
211131	Clientes Gerais-V.D.-MN	2.550,00	2.550,00	0,00	0,00
2117	Clientes - Utentes	2.449,33	2.449,33	0,00	0,00
21171	Clientes - Utentes - MN	2.449,33	2.449,33	0,00	0,00
218	Adiantamentos de clientes e Utentes	0,00	2.500,00	0,00	2.500,00
2181	Ad - clientes gerais	0,00	2.500,00	0,00	2.500,00
21811	Ad - Clientes - gr - mercado nacional	0,00	2.500,00	0,00	2.500,00
	Soma Líquida	4.999,33	7.499,33	0,00	2.500,00
			Soma Saldos	0,00	2.500,00
22	Fornecedores *	17.547,21	17.437,22	109,99	0,00
221	Fornecedores c/c	17.018,47	17.437,22	0,00	418,75
2211	Fornecedores gerais	17.018,47	17.437,22	0,00	418,75
22111	FORNECEDORES GERAIS- MN	17.018,47	17.437,22	0,00	418,75
221111	Fornecedores Gerais- MN-A Crédito	12.318,32	12.737,07	0,00	418,75
221112	Fornecedores Gerais- MN-A Pronto Pagto	4.700,15	4.700,15	0,00	0,00
228	Adiantamentos a fornecedores *	528,74	0,00	528,74	0,00
2281	Ad - fornecedores gerais	528,74	0,00	528,74	0,00
22811	Ad - fornecedores - gr - mercado nacional	528,74	0,00	528,74	0,00
	Soma Líquida	17.547,21	17.437,22	109,99	0,00
			Soma Saldos	528,74	418,75
23	Pessoal	21.793,44	21.793,44	0,00	0,00
231	Remunerações a pagar *	21.793,44	21.793,44	0,00	0,00
2312	Remunerações a pagar-Pessoal	21.793,44	21.793,44	0,00	0,00
23121	Remunerações a pagar-Pessoal	21.793,44	21.793,44	0,00	0,00
	Soma Líquida	21.793,44	21.793,44	0,00	0,00
24	Estado e outros entes públicos *	9.426,08	10.593,48	0,00	1.167,40
242	Retenção de Impostos sobre rendimentos *	895,00	973,00	0,00	78,00
2421	Rir-trabalho dependente	895,00	973,00	0,00	78,00
243	IMPOSTO S/VALOR ACRESCENTADO - IVA	57,16	17,11	40,05	0,00
2438	IVA - Reembolsos Pedidos	57,16	17,11	40,05	0,00
244	Outros Impostos	519,53	1.137,69	0,00	618,16
2446	Obrigação Contributiva 10% -CRC	433,47	1.045,06	0,00	611,59
2448	Fundo Garantia Compensação do Trabalho	86,06	92,63	0,00	6,57
245	Contribuições para a Segurança Social	7.954,39	8.465,68	0,00	511,29
2451	Contribuições para a Segurança Social-Regime C	7.954,39	8.465,68	0,00	511,29
	Soma Líquida	9.426,08	10.593,48	0,00	1.167,40
			Soma Saldos	40,05	1.207,45
27	Outras contas a receber e a pagar	61.653,44	64.662,04	0,00	3.008,60
271	Fornecedores de investimentos *	90,00	471,42	0,00	381,42
2711	Fornecedores de investimentos - contas gerais	90,00	471,42	0,00	381,42
27111	Fornec. de invest.- c/g	90,00	471,42	0,00	381,42

Balancete Geral (Acumulado até Dezembro) - 2021

Valores em EUR

Lançamento: <TODOS>

Conta	Descrição	Mov. Débito	Mov. Crédito	Saldo Débito	Saldo Crédito
271111	FORNEC. DE INVEST.- C/G - MERCADO NACIONAL	90,00	471,42	0,00	381,42
2711111	Fornec. de invest.- c/g - MN-A Crédito	90,00	471,42	0,00	381,42
272	Devedores e credores por acréscimos *	13.324,99	15.950,24	0,00	2.625,25
2721	Devedores por acréscimos de rendimentos	5.243,64	2.540,34	2.703,30	0,00
27211	Devedores p/ acresc. rend. - mercado nacional	5.243,64	2.540,34	2.703,30	0,00
272119	Outros devedores por acréscimos de proveitos	5.243,64	2.540,34	2.703,30	0,00
2722	Credores por acréscimos de gastos	8.081,35	13.409,90	0,00	5.328,55
27221	Credores p/ acresc. gastos - mercado nacional	8.081,35	13.409,90	0,00	5.328,55
272212	Remunerações a liquidar	8.034,11	12.727,15	0,00	4.693,04
2722122	Remunerações a liquidar-Pessoal	8.034,11	12.727,15	0,00	4.693,04
27221221	Remunerações a liquidar-Pessoal-Geral	8.034,11	12.727,15	0,00	4.693,04
272212211	Remunerações a liquidar-Pessoal-Mês Férias	2.284,52	4.203,18	0,00	1.918,66
272212213	Remunerações a liquidar-Pessoal-Sub. Férias	2.284,52	4.203,18	0,00	1.918,66
272212214	Remunerações a liquidar-Pessoal-Sub. Natal	2.000,23	2.000,23	0,00	0,00
272212215	Remunerações a liquidar-Pessoal-Encargos SS	1.464,84	2.320,56	0,00	855,72
2722122151	Remunerações a liquidar-PE-Encargos SS-Mês F	509,39	937,25	0,00	427,86
2722122153	Remunerações a liquidar-PE-Encargos SS-Sub. F	509,39	937,25	0,00	427,86
2722122154	Remunerações a liquidar-PE-Encargos SS-Sub. N	446,06	446,06	0,00	0,00
272219	Outros credores por acréscimos de gastos	47,24	682,75	0,00	635,51
278	Outros devedores e credores	48.238,45	48.240,38	0,00	1,93
2781	Devedores diversos	45.499,15	45.499,15	0,00	0,00
27812	ISSA- Instituto da Segurança Social dos Açores-I	45.499,15	45.499,15	0,00	0,00
2789	Acertos e Regularizações a efectivar	2.739,30	2.741,23	0,00	1,93
	Soma Líquida	61.653,44	64.662,04	0,00	3.008,60
			Soma Saldos	2.703,30	5.711,90
28	Diferimentos *	793,84	383,26	410,58	0,00
281	Gastos a reconhecer	793,84	383,26	410,58	0,00
2811	Seguros Antecipados	520,41	261,38	259,03	0,00
2819	Outros gastos a reconhecer	273,43	121,88	151,55	0,00
	Soma Líquida	793,84	383,26	410,58	0,00
			Soma Saldos	410,58	0,00
41	Investimentos financeiros *	249,87	83,88	165,99	0,00
415	Outros investimentos financeiros	249,87	83,88	165,99	0,00
4152	Fundo Compensação do Trabalho (FCT)	249,87	83,88	165,99	0,00
	Soma Líquida	249,87	83,88	165,99	0,00
			Soma Saldos	165,99	0,00
43	Activos Fixos Tangíveis	81.431,39	56.588,65	24.842,74	0,00
433	Outros Activos Fixos Tangíveis	81.431,39	56.588,65	24.842,74	0,00
4332	Edifícios e outras Construções	21.727,09	0,00	21.727,09	0,00
4339	Equipamento Básico	677,71	0,00	677,71	0,00
4334	Equipamento de Transporte	21.389,23	0,00	21.389,23	0,00
4335	Equipamento Administrativo	20.350,97	0,00	20.350,97	0,00
4337	Outros Activos fixos Tangíveis	17.275,14	90,00	17.185,14	0,00
4338	Depreciações acumuladas-A.F.T.	11,25	56.498,65	0,00	56.487,40
433812	Deprec.Ac.Edifícios e outras construções	0,00	6.989,73	0,00	6.989,73
433813	Deprec.Ac.Equipamento básico	0,00	639,72	0,00	639,72
433814	Deprec.Ac.Equipamento de transporte	0,00	20.943,63	0,00	20.943,63
433815	Deprec.Ac.Equipamento administrativo	0,00	20.221,17	0,00	20.221,17
433817	Deprec.Ac.Outros activos fixos tangíveis	11,25	7.704,40	0,00	7.693,15
	Soma Líquida	81.431,39	56.588,65	24.842,74	0,00
			Soma Saldos	81.330,14	56.487,40
44	Activos Intangíveis	797,79	797,79	0,00	0,00
442	Outros Activos Intangíveis	797,79	797,79	0,00	0,00
4423	Programas de computador	797,79	0,00	797,79	0,00
4428	Amortizações acumuladas-A.I.	0,00	797,79	0,00	797,79
44283	Amortiz.Acumuladas-Programas de Computado	0,00	797,79	0,00	797,79





Balancete Geral (Acumulado até Dezembro) - 2021

Valores em EUR

Lançamento: <TODOS>

Conta	Descrição	Mov. Débito	Mov. Crédito	Saldo Débito	Saldo Crédito
	Soma Líquida	797,79	797,79	0,00	0,00
			Soma Saldos	797,79	797,79
51	Fundos	0,00	194,96	0,00	194,96
511	Fundo Patrimoniais -Iniciais	0,00	194,96	0,00	194,96
	Soma Líquida	0,00	194,96	0,00	194,96
			Soma Saldos	0,00	194,96
56	Resultados transitados	0,00	1.033,63	0,00	1.033,63
560	Resultados Transitados- Acumulados	0,00	1.033,63	0,00	1.033,63
	Soma Líquida	0,00	1.033,63	0,00	1.033,63
			Soma Saldos	0,00	1.033,63
59	Outras Variações nos Fundos Patrimoniais	8.056,66	31.067,62	0,00	23.010,96
593	O.V.F.P.-Subsídios	8.056,66	31.067,62	0,00	23.010,96
59301	O.V.F.P.-Subsídios - Obras Melhoria Valên	710,24	1.361,31	0,00	651,07
59302	O.V.F.P.-Subsídios - Viatura Renault Trafic 34-UI	4.531,62	4.909,34	0,00	377,72
59303	O.V.F.P.-Subsídios - Obras de Conservação e Rej	1.809,60	15.833,96	0,00	14.024,36
59304	O.V.F.P.-Subsídios - Parque Infantil	1.005,20	8.963,01	0,00	7.957,81
	Soma Líquida	8.056,66	31.067,62	0,00	23.010,96
			Soma Saldos	0,00	23.010,96
62	Fornecimentos e serviços externos	16.821,75	68,53	16.753,22	0,00
622	Serviços especializados	11.231,62	0,00	11.231,62	0,00
6221	Trabalhos especializados	3.605,88	0,00	3.605,88	0,00
62211	Trabalhos Contabilidade	3.229,20	0,00	3.229,20	0,00
62212	Trabalhos especializados-Informática	254,88	0,00	254,88	0,00
62213	Trabalhos especializados-Outros	121,80	0,00	121,80	0,00
6223	Vigilância e segurança	175,77	0,00	175,77	0,00
6224	Honorários	4.368,54	0,00	4.368,54	0,00
6226	Conservação e reparação	3.039,83	0,00	3.039,83	0,00
62262	Conservação-edifícios e out. const.	3.030,47	0,00	3.030,47	0,00
62265	Conservação - equip. administrativo	4,64	0,00	4,64	0,00
62267	Conservação - outros activos tangíveis	4,72	0,00	4,72	0,00
6227	Serviços bancários	41,60	0,00	41,60	0,00
622706	Serviços bancários-BPI	41,60	0,00	41,60	0,00
623	Materiais	2.229,39	68,53	2.160,86	0,00
6231	Ferramentas e utensílios de desgaste rápido	211,90	0,00	211,90	0,00
6233	Material de escritório	96,52	0,00	96,52	0,00
6238	Outros	1.920,97	68,53	1.852,44	0,00
62381	Embalagens Artigos Consumo	150,24	68,53	81,71	0,00
62384	Artigos Ornamentação	64,90	0,00	64,90	0,00
62387	Gastos com Festas de Associados	250,00	0,00	250,00	0,00
62388	Gastos com Artigos para Utentes	1.279,09	0,00	1.279,09	0,00
62389	Outros Artigos e Materiais	176,74	0,00	176,74	0,00
624	Energia e fluidos	2.018,00	0,00	2.018,00	0,00
6241	Electricidade	1.265,87	0,00	1.265,87	0,00
6242	Combustíveis	288,82	0,00	288,82	0,00
62421	Combustíveis - gasóleo	269,35	0,00	269,35	0,00
624213	Gasóleo -Aceite 0% Ded.	269,35	0,00	269,35	0,00
62423	Combustíveis - gás	19,47	0,00	19,47	0,00
624233	Gás - Aceite 0% Ded.	19,47	0,00	19,47	0,00
6243	Água	463,31	0,00	463,31	0,00
626	Serviços diversos	1.342,74	0,00	1.342,74	0,00
6262	Comunicação	140,21	0,00	140,21	0,00
62621	Comunicação-Telefones	140,21	0,00	140,21	0,00
6263	Seguros	362,52	0,00	362,52	0,00
62635	Seguros - ramo viaturas	265,61	0,00	265,61	0,00
62637	Seguros - Acld. Pessoais e Viagens	96,91	0,00	96,91	0,00
6267	Limpeza, higiene e conforto	228,87	0,00	228,87	0,00


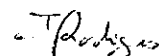



Balancete Geral (Acumulado até Dezembro) - 2021

Valores em EUR

Lançamento: <TODOS>

Conta	Descrição	Mov. Débito	Mov. Crédito	Saldo Débito	Saldo Crédito
62672	Limpeza Higiene e Conforto Edificio	228,87	0,00	228,87	0,00
6268	Outros serviços	611,14	0,00	611,14	0,00
62682	Tarifa de Residuos Solidos Urbanos	110,32	0,00	110,32	0,00
62683	Contribuição Audio-Visual	71,04	0,00	71,04	0,00
62684	Serviços CaboTv/Outros	429,78	0,00	429,78	0,00
	Soma Líquida	16.821,75	68,53	16.753,22	0,00
			Soma Saldos	16.753,22	0,00
63	Gastos com o pessoal	34.632,51	3.931,32	30.701,19	0,00
632	Remunerações do pessoal	28.487,64	3.282,70	25.204,94	0,00
6321	Remunerações Pessoal Geral	28.487,64	3.282,70	25.204,94	0,00
63211	Remunerações Pessoal - Venc.	21.440,45	2.352,64	19.087,81	0,00
63213	Remunerações Pessoal - S. Férias	2.536,66	776,13	1.760,53	0,00
63214	Remunerações Pessoal - S. Natal	2.058,43	153,93	1.904,50	0,00
63215	Remunerações Pessoal - S. Aliment	2.452,10	0,00	2.452,10	0,00
635	Encargos sobre remunerações	5.804,44	648,62	5.155,82	0,00
6352	Enc. s/rem.-pessoal	5.798,02	648,62	5.149,40	0,00
63521	Enc. s/rem.-pessoal geral	5.798,02	648,62	5.149,40	0,00
635211	Encarg.Seg.Social Pessoal-Normals	5.798,02	648,62	5.149,40	0,00
6353	Fundo Garantia Compensação do Trabalho	6,42	0,00	6,42	0,00
636	Seguros de acidentes no trabalho e doenças prc	340,43	0,00	340,43	0,00
6362	Seg.Ac.Trabalho - Pessoal	340,43	0,00	340,43	0,00
	Soma Líquida	34.632,51	3.931,32	30.701,19	0,00
			Soma Saldos	30.701,19	0,00
64	Gastos de depreciação e de amortização	9.472,63	0,00	9.472,63	0,00
642	Deprec-Activos fixos tangíveis	9.472,63	0,00	9.472,63	0,00
6421	Deprec-Activos fixos tangíveis-próprios	9.472,63	0,00	9.472,63	0,00
64212	Deprec-edifícios outras construções	2.527,83	0,00	2.527,83	0,00
64213	Deprec-equipamento básico	45,61	0,00	45,61	0,00
64214	Deprec-equipamento de transporte	5.347,31	0,00	5.347,31	0,00
64215	Deprec-equipamento administrativo	129,80	0,00	129,80	0,00
64217	Deprec-outras imob. corpóreas	1.422,08	0,00	1.422,08	0,00
	Soma Líquida	9.472,63	0,00	9.472,63	0,00
			Soma Saldos	9.472,63	0,00
68	Outros gastos e perdas	367,27	0,00	367,27	0,00
681	Impostos	367,24	0,00	367,24	0,00
6813	Texas	1,99	0,00	1,99	0,00
6817	ObrigaçãO Contributiva 10% -CRC	365,25	0,00	365,25	0,00
688	Outros *	0,03	0,00	0,03	0,00
6881	Correcções relativas a períodos anteriores	0,02	0,00	0,02	0,00
68811	Correcções Relat.Exercic.Anteriores	0,02	0,00	0,02	0,00
6888	Outros não especificados	0,01	0,00	0,01	0,00
68888	Outros não especificados	0,01	0,00	0,01	0,00
	Soma Líquida	367,27	0,00	367,27	0,00
			Soma Saldos	367,27	0,00
72	Prestações de serviços *	0,00	2.338,71	0,00	2.338,71
721	Quotas dos Utilizadores	0,00	2.338,71	0,00	2.338,71
	Soma Líquida	0,00	2.338,71	0,00	2.338,71
			Soma Saldos	0,00	2.338,71
75	Subsídios, Doações e Legados á Exploração	0,00	48.355,20	0,00	48.355,20
751	Subsídios do Estado e outros entes públicas	0,00	45.499,15	0,00	45.499,15
75101	Subsídios ISSA	0,00	45.499,15	0,00	45.499,15
7510101	Subsídios ISSA - Protocolos	0,00	45.499,15	0,00	45.499,15
755	DONATIVOS	0,00	2.856,05	0,00	2.856,05
7551	Donativos Particulares	0,00	356,05	0,00	356,05
7552	Donativos Entidades	0,00	2.500,00	0,00	2.500,00


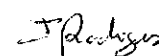



Balancete Geral (Acumulado até Dezembro) - 2021

Valores em EUR

Lançamento: <TODOS>

Conta	Descrição	Mov. Débito	Mov. Crédito	Saldo Débito	Saldo Crédito
	Soma Líquida	0,00	48.355,20	0,00	48.355,20
			Soma Saldos	0,00	48.355,20
78	Outros rendimentos e ganhos	0,00	8.335,63	0,00	8.335,63
781	Rendimentos suplementares	0,00	0,30	0,00	0,30
7816	Outros rendimentos suplementares	0,00	0,30	0,00	0,30
78161	Outros rendimentos suplementares-merc.nacio	0,00	0,30	0,00	0,30
781613	Outros Rend. suplementares- MN	0,00	0,30	0,00	0,30
788	Outros *	0,00	8.335,33	0,00	8.335,33
7881	Correcções relativas a períodos anteriores	0,00	234,83	0,00	234,83
7883	Imputação de subsídios para investimentos	0,00	8.056,66	0,00	8.056,66
788301	Imputação de subsídios p/investimentos -Obras	0,00	710,24	0,00	710,24
788302	Imputação de subsídios p/investimentos -Viatur	0,00	4.531,62	0,00	4.531,62
788303	Imputação de subsídios p/investimentos -Obras	0,00	1.809,60	0,00	1.809,60
788304	Imputação de subsídios p/investimentos - Parq	0,00	1.005,20	0,00	1.005,20
7885	Restituição de impostos	0,00	43,84	0,00	43,84
78852	Restituição de impostos-IVA	0,00	43,84	0,00	43,84
	Soma Líquida	0,00	8.335,63	0,00	8.335,63
			Soma Saldos	0,00	8.335,63
81	Resultado líquido do período	534,04	534,04	0,00	0,00
818	Resultado líquido	534,04	534,04	0,00	0,00
	Soma Líquida	534,04	534,04	0,00	0,00
	Soma Líquida	326.744,97	326.744,97	89.945,09	89.945,09
			Soma Saldos	150.392,38	150.392,38

Nº DE IDENTIFICAÇÃO FISCAL

512040460

PERÍODO DE TRIBUTAÇÃO

2021

MAPA DE DEPRECIações E AMORTIZAções

NATUREZA DOS ACTIVOS:

- ACTIVOS FIXOS TANGÍVEIS
 ACTIVOS INTANGÍVEIS
 ACTIVOS BIOLÓGICOS NÃO CONSUMÍVEIS
 PROPRIEDADES DE INVESTIMENTO

MÉTODO UTILIZADO:

- QUOTAS CONSTANTES
 QUOTAS DECRESCENTES
 OUTROS



IRC

MODELO

32

(1)	(2)	Data		(5)	(6)	(7)	(8)	(9)	Gastos Fiscais		(13)	(14)	(15)	(16)
		Início de utilização	Fim de utilização						Depreciações e amortizações	Perdas por imparidade aceites no período				
		Mês	Ano	Valor contabilístico registado	Valor de aquisição ou produção para efeitos fiscais	Nº de anos de utilidade esperada	Depreciações / amortizações e perdas por imparidade contabilizadas no período	Depreciações e amortizações aceites em períodos anteriores	% Taxa	Taxa corrigida	Limite fiscal do período	Perdas por imparidade aceites no período (art. 38.º CIRCC)	Depreciações / amortizações e perdas de imparidade não recuperadas no período	Depreciações / amortizações e perdas de imparidade recuperadas no período
Elementos que entraram em funcionamento a partir 1 de Janeiro de 1989														
2195	TABELA 2 DIVISÃO 1 GRUPO 2 Não especificadas	12	2017	3.551,22	3.551,22	5	710,24	2.189,91	20,00	0,00	710,24	0,00	0,00	0,00
		10	2019	18.175,87	18.175,87		1.817,59	2.271,99	10,00	0,00	1.817,59	0,00	0,00	0,00
		12	2019	10.454,78	10.454,78		1.045,48	1.132,60	10,00	0,00	1.045,48	0,00	0,00	0,00
				32.181,87	32.181,87		3.573,31	5.594,50			3.573,31	0,00	0,00	0,00
2200	TABELA 2 DIVISÃO 1 GRUPO 3 Aparelham e máquinas eléctricas	1	1999	393,50	393,50		0,00	393,50	0,00	0,00	0,00	0,00	0,00	0,00
		7	1999	138,67	138,67		0,00	138,67	0,00	0,00	0,00	0,00	0,00	0,00
		10	1999	549,29	549,29		0,00	549,29	0,00	0,00	0,00	0,00	0,00	0,00
		11	1999	437,69	437,69		0,00	437,69	0,00	0,00	0,00	0,00	0,00	0,00
		1	2018	649,00	649,00		129,80	389,40	20,00	0,00	129,80	0,00	0,00	0,00
2215	Aparelhos de aquecimento (trradiadores e outros)	10	1999	89,76	89,76		0,00	89,76	0,00	0,00	0,00	0,00	0,00	0,00
2240	Computadores	1	1999	258,31	258,31		0,00	258,31	0,00	0,00	0,00	0,00	0,00	0,00
		7	2003	85,49	85,49		0,00	85,49	0,00	0,00	0,00	0,00	0,00	0,00
		5	2005	1.539,79	1.539,79		0,00	1.539,79	0,00	0,00	0,00	0,00	0,00	0,00
		3	2010	557,00	557,00		0,00	557,00	0,00	0,00	0,00	0,00	0,00	0,00
2265	Ferramentas e utensílios	10	2016	365,15	365,15		0,00	365,14	0,00	0,00	0,00	0,00	0,00	0,00
		12	2016	417,90	417,90		0,00	417,90	0,00	0,00	0,00	0,00	0,00	0,00
TOTAL GERAL OU A TRANSPORTAR...				37.663,42	37.663,42		3.703,11	10.816,44			3.703,11	0,00	0,00	0,00

Handwritten signature

Handwritten mark

Nº DE IDENTIFICAÇÃO FISCAL

512040460

PERÍODO DE TRIBUTAÇÃO

2021

MAPA DE DEPRECIações E AMORTIZAÇÕES

NATUREZA DOS ACTIVOS:

- ACTIVOS FIXOS TANGÍVEIS
- ACTIVOS INTANGÍVEIS
- ACTIVOS BIOLÓGICOS NÃO CONSUMÍVEIS
- PROPRIEDADES DE INVESTIMENTO

MÉTODO UTILIZADO:

- QUOTAS CONSTANTES
- QUOTAS DECRESCENTES
- OUTROS



IRC

MODELO

32

(1)	(2)	Data		(5)	Activos			(8)	(9)	Gastos Fiscais			(14)	(15) = (8) - ((12) + (13))	(16)
		(3) Início de utilização	(4) Ano		(6) Valor contabilístico registado	(7) Valor de aquisição ou produção para efeitos fiscais	(10) Depreciações e amortizações e perdas por imparidade contabilizadas no período			(11) Depreciações e amortizações aceites em períodos anteriores	(12) = ((10) x (6)) ou ((6) - (9)) x (11)	(13) Perdas por imparidade aceites no período (art. 38.º CIR)C			
2275	Máquinas de escrever, calcular, de contabilidade e de fotocópiar; Máq. -ferramentas; Ligéiras	Transporte		37.663,42	37.663,42	3.703,11	10.816,44	0,00	0,00	0,00	0,00	0,00	0,00	0,00	0,00
				2.545,40	2.545,40	0,00	2.545,40	0,00	0,00	0,00	0,00	0,00	0,00	0,00	0,00
				112,89	112,89	0,00	112,89	0,00	0,00	0,00	0,00	0,00	0,00	0,00	0,00
				803,85	803,85	0,00	803,85	0,00	0,00	0,00	0,00	0,00	0,00	0,00	0,00
2295	Máquinas não especificadas			507,73	507,73	0,00	507,73	0,00	0,00	0,00	0,00	0,00	0,00	0,00	0,00
				312,85	312,85	0,00	312,85	0,00	0,00	0,00	0,00	0,00	0,00	0,00	0,00
				364,86	364,86	45,61	281,26	12,50	0,00	0,00	45,61	0,00	0,00	0,00	0,00
				212,55	212,55	26,57	126,21	12,50	0,00	0,00	26,57	0,00	0,00	0,00	0,00
2315	Televisores			264,89	264,89	37,83	15,76	14,26	0,00	0,00	37,83	0,00	0,00	0,00	0,00
				10.606,57	10.606,57	239,81	9.927,89				239,81	0,00	0,00	0,00	0,00
2375	TABELA 2 DIVISÃO 1 GRUPO 4 Veículos automóveis: Ligéiros e mistos			21.389,23	21.389,23	5.347,31	15.586,32	25,00	0,00	0,00	5.347,31	0,00	0,00	0,00	0,00
				21.389,23	21.389,23	5.347,31	15.586,32	25,00	0,00	0,00	5.347,31	0,00	0,00	0,00	0,00
2405	TABELA 2 DIVISÃO 1 GRUPO 5 Artigos de conforto e decoração: Outros			1.279,95	1.279,95	159,99	626,63	12,50	0,00	0,00	159,99	0,00	0,00	0,00	0,00
				1.279,95	1.279,95	159,99	626,63	12,50	0,00	0,00	159,99	0,00	0,00	0,00	0,00
2420	Filmes, discos e cassetes			174,58	174,58	0,00	174,58	0,00	0,00	0,00	0,00	0,00	0,00	0,00	0,00
				183,31	183,31	0,00	183,31	0,00	0,00	0,00	0,00	0,00	0,00	0,00	0,00
2430	Mobiliário			65.815,51	65.815,51	9.320,42	32.103,23		0,00	0,00	9.320,42	0,00	0,00	0,00	0,00
TOTAL GERAL OU A TRANSPORTAR...				65.815,51	65.815,51	9.320,42	32.103,23		0,00	0,00	9.320,42	0,00	0,00	0,00	0,00

S. B. B. B. B. B. B.

F. B. B. B. B.

Nº DE IDENTIFICAÇÃO FISCAL

512040460

PERÍODO DE TRIBUTAÇÃO

2021

MAPA DE DEPRECIACÕES E AMORTIZACÕES

NATUREZA DOS ACTIVOS:

- ACTIVOS FIXOS TANGÍVEIS
- ACTIVOS INTANGÍVEIS
- ACTIVOS BIOLÓGICOS NÃO CONSUMÍVEIS
- PROPRIEDADES DE INVESTIMENTO

MÉTODO UTILIZADO:

- QUOTAS CONSTANTES
- QUOTAS DECRESCENTES
- OUTROS



IRC

MODELO

32

Código de acordo com a tabela anexa ao DR 25/2009	Descrição dos elementos do activo	Data		Valor contabilístico registado	Valor de aquisição ou produção para efeitos fiscais	Nº de anos de utilidade esperada	Depreciações / amortizações e perdas por imparidade contabilizadas no período	Depreciações e amortizações aceites em períodos anteriores	Gastos fiscais			Perdas por imparidade aceites no período (art. 38.º CIRC)	Taxas perdas acumuladas	Depreciações / amortizações e perdas de imparidade não aceites como gastos	Depreciações / amortizações e perdas de imparidade recuperadas no período
		Mês	Ano						% Taxa	% Limite	Limite fiscal do período				
(1)	(2)	(3)	(4)	(5)	(6)	(7)	(8)	(9)	(10)	(11)	(12)=[(10)X(9)] ou [(6)-(9)]X(11)	(13)	(14)	(15)=[(8)-(12)+(13)]	(16)
	Transporte			65.815,51	65.815,51		9.320,42	32.103,23			9.320,42	0,00	0,00	0,00	0,00
	Totalmente depreciados em exercícios anter	1	1999	114,47	114,47		0,00	114,47	0,00	0,00	0,00	0,00	0,00	0,00	0,00
	Totalmente depreciados em exercícios anter	7	1999	157,57	157,57		0,00	157,57	0,00	0,00	0,00	0,00	0,00	0,00	0,00
	Totalmente depreciados em exercícios anter	8	1999	446,39	446,39		0,00	446,39	0,00	0,00	0,00	0,00	0,00	0,00	0,00
	Totalmente depreciados em exercícios anter	9	1999	397,77	397,77		0,00	397,77	0,00	0,00	0,00	0,00	0,00	0,00	0,00
	Totalmente depreciados em exercícios anter	11	1999	4.162,70	4.162,70		0,00	4.162,70	0,00	0,00	0,00	0,00	0,00	0,00	0,00
	Totalmente depreciados em exercícios anter	4	2002	485,83	485,83		0,00	485,83	0,00	0,00	0,00	0,00	0,00	0,00	0,00
	Totalmente depreciados em exercícios anter	1	2003	4.020,09	4.020,09		0,00	4.020,09	0,00	0,00	0,00	0,00	0,00	0,00	0,00
	Totalmente depreciados em exercícios anter	7	2003	1.262,99	1.262,99		0,00	1.262,99	0,00	0,00	0,00	0,00	0,00	0,00	0,00
	Totalmente depreciados em exercícios anter	1	2017	637,00	637,00		79,63	318,52	12,56	0,00	79,63	0,00	0,00	0,00	0,00
	Totalmente depreciados em exercícios anter	11	2018	314,07	314,07		39,26	85,06	12,56	0,00	39,26	0,00	0,00	0,00	0,00
	Activos adquiridos em estado de uso			13.636,72	13.636,72		278,88	12.435,91			278,88	0,00		0,00	0,00
	TABELA 2 DIVISÃO 1 GRUPO 3														
	Aparelhos de ventilação (ventiladoras e outros)	9	2016	200,00	200,00	6	33,32	144,39	16,66	0,00	33,32	0,00	0,00	0,00	0,00
	Bens de reduzido valor			200,00	200,00		33,32	144,39			33,32			0,00	0,00
	TABELA 2 DIVISÃO 1 GRUPO 3														
	Aparelhação e máquinas eléctricas	11	2008	139,00	139,00		0,00	139,00	0,00	0,00	0,00	0,00	0,00	0,00	0,00
	Totalmente depreciados em exercícios anter	11	2008	139,00	139,00		0,00	139,00	0,00	0,00	0,00	0,00	0,00	0,00	0,00
	Ferramentas e utensílios	10	2016	341,75	341,75		0,00	341,75	0,00	0,00	0,00	0,00	0,00	0,00	0,00
	Totalmente depreciados em exercícios anter	10	2016	341,75	341,75		0,00	341,75	0,00	0,00	0,00	0,00	0,00	0,00	0,00
	Máquinas não especificadas	11	2008	109,89	109,89		0,00	109,89	0,00	0,00	0,00	0,00	0,00	0,00	0,00
	Totalmente depreciados em exercícios anter	11	2008	109,89	109,89		0,00	109,89	0,00	0,00	0,00	0,00	0,00	0,00	0,00
	TOTAL GERAL OU A TRANSPORTAR...			78.605,03	78.605,03		9.472,63	44.289,65			9.472,63	0,00		0,00	0,00

R. B. B. B.

TC

Nº DE IDENTIFICAÇÃO FISCAL

512040460

PERÍODO DE TRIBUTAÇÃO

2021

MAPA DE DEPRECIações E AMORTIZAções

NATUREZA DOS ACTIVOS:

- ACTIVOS FIXOS TANGÍVEIS
- ACTIVOS INTANGÍVEIS
- ACTIVOS BIOLÓGICOS NÃO CONSUMÍVEIS
- PROPRIEDADES DE INVESTIMENTO

MÉTODO UTILIZADO:

- QUOTAS CONSTANTES
- QUOTAS DECRESCENTES
- OUTROS



IRC

MODELO 32

Código de acordo com a tabela anexa ao DR 25/2009	Descrição dos elementos do activo	Data		Valor contabilístico registado	Activos	Valor de aquisição ou produção para efeitos fiscais	Nº de anos de utilidade esperada	Depreciações / amortizações e perdas por imparidade contabilizadas no período	Depreciações e amortizações aceites em períodos anteriores	Gastos Fiscais		Perdas por imparidade aceites (art. 38.º CIRC)	Taxas perdidas acumuladas	Depreciações / amortizações e perdas de imparidade não aceites como gastos	Depreciações / amortizações e perdas de imparidade recuperadas no período
		Início de utilização	Fim							Taxa %	Taxa de utilização				
(1)	(2)	(3)	(4)	(5)	(6)	(7)	(8)	(9)	(10)	(11)	(12)=[(10)X(9)] ou [(9)-(9)]X(11)	(13)	(14)	(15)=[(9)-[(12)+(13)]]	(16)
2300	Material de incêndio (extintores e outros)	10	2013	28,01	28,01	28,01	0,00	0,00	28,01	0,00	0,00	0,00	0,00	0,00	0,00
	Totalmente depreciados em exercícios anteriores	3	2018	33,98	33,98	33,98	0,00	0,00	33,98	0,00	0,00	0,00	0,00	0,00	0,00
	Totalmente depreciados em exercícios anteriores	11	2018	17,52	17,52	17,52	0,00	0,00	17,52	0,00	0,00	0,00	0,00	0,00	0,00
	TABELA 2 DIVISÃO 1 GRUPO 5			670,15	670,15	670,15	0,00	0,00	670,15	0,00	0,00	0,00	0,00	0,00	0,00
2430	Mobiliário	11	2014	1.795,60	1.795,60	1.795,60	0,00	0,00	1.795,60	0,00	0,00	0,00	0,00	0,00	0,00
	Totalmente depreciados em exercícios anteriores	12	2014	850,00	850,00	850,00	0,00	0,00	850,00	0,00	0,00	0,00	0,00	0,00	0,00
	Totalmente depreciados em exercícios anteriores			2.645,60	2.645,60	2.645,60	0,00	0,00	2.645,60	0,00	0,00	0,00	0,00	0,00	0,00
TOTAL GERAL OU A TRANSPORTAR.....				81.330,14	81.330,14	81.330,14	9.472,63	47.014,76	9.472,63	0,00	0,00	0,00	0,00	0,00	0,00

R. Bastião

IR Bastião

Nº DE IDENTIFICAÇÃO FISCAL

512040460

PERÍODO DE TRIBUTAÇÃO

2021

MAPA DE DEPRECIações E AMORTIZAções

NATUREZA DOS ACTIVOS:

- ACTIVOS FIXOS TANGÍVEIS
- ACTIVOS INTANGÍVEIS
- ACTIVOS BIOLÓGICOS NÃO CONSUMÍVEIS
- PROPRIEDADES DE INVESTIMENTO

MÉTODO UTILIZADO:

- QUOTAS CONSTANTES
- QUOTAS DECRESCENTES
- OUTROS



IRC

MODELO

32

(1)	(2)	Data		(5)	Activos		(7)	(8)	Gastos fiscais		(13)	(14)	(15)	(16)	
		(3) Mês	(4) Ano		Valor contabilístico registado	Valor de aquisição ou produção para efeitos fiscais			Depreciações / amortizações e perdas por imparidade contabilizadas no período	Depreciações e amortizações aceites em períodos anteriores					Taxa %
2265	TABELA 7 DIVISÃO 1 GRUPO 3 Ferramentas e utensílios	7	2020	90,00	90,00	0,00	0,00	0,00	0,00	0,00	0,00	0,00	0,00	0,00	
				90,00	90,00										11,25
Transporte				81.330,14	81.330,14	9.472,63	47.014,76	(10)	(11)	(12)=[(10)×(9)] ou [(6)×(9)]×(11)	9.472,63	(13)	(14)	(15)=[(8)-[(12)×(13)]]	(16)
TOTAL GERAL OU A TRANSPORTAR...				81.330,14	81.330,14	9.472,63	47.014,76			9.472,63		0,00		0,00	0,00

A. (R) Antunes

ANEXO
ÀS DEMONSTRAÇÕES FINANCEIRAS

Centro Social Paroquial Nossa Senhora das Neves

ANO : 2021

ÍNDICE

- 1 - Identificação da entidade**
 - 1.1 Dados de identificação
- 2 - Referencial contabilístico de preparação das demonstrações financeiras**
 - 2.1 Referencial contabilístico utilizado
 - 2.2 Disposições do SNC que, em casos excecionais, tenham sido derogadas e dos respetivos efeitos nas demonstrações financeiras
 - 2.3 Contas do balanço e da demonstração dos resultados cujos conteúdos não sejam comparáveis com os do período anterior
- 3 - Políticas contabilísticas, alterações nas estimativas contabilísticas e erros**
 - 3.1 Principais políticas contabilísticas
 - 3.2 Alterações nas políticas contabilísticas
 - 3.3 Correção de erros de períodos anteriores
- 4 - Ativos fixos tangíveis**
 - 4.1 Divulgações para cada classe de ativos fixos tangíveis
 - 4.1.1 Divulgações sobre critérios de mensuração, métodos de depreciação e vidas úteis, conforme quadro seguinte:
 - 4.1.2 Reconciliação da quantia escriturada no início e no fim do período, conforme quadro seguinte:
- 5 - Ativos intangíveis**
 - 5.1 Divulgações para cada classe de ativos intangíveis
 - 5.1.1 Divulgações sobre critérios de mensuração, métodos de amortização e vidas úteis, conforme quadro seguinte:
 - 5.1.2 Reconciliação da quantia escriturada no início e no fim do período, conforme quadro seguinte:
 - 5.2 Outras divulgações
- 6 - Rendimentos e gastos**
 - 6.1 Políticas contabilísticas adotadas para o reconhecimento do rédito incluindo os métodos adotados para determinar a fase de acabamento de transações que envolvem a prestação de serviços
 - 6.2 Discriminação dos fornecimentos e serviços externos
- 7 - Subsídios e outros apoios das entidades públicas**
 - 7.1 Natureza e extensão dos subsídios das entidades públicas
- 8 - Instrumentos financeiros**
 - 8.1 Base de mensuração e políticas contabilísticas adotadas na contabilização de instrumentos financeiros
 - 8.2 Reconciliação da quantia escriturada no início e no fim do período de cada rubrica dos fundos patrimoniais, conforme quadro seguinte:
 - 8.3 Resumo das categorias (naturezas) de ativos e passivos financeiros, perdas por imparidade, rendimentos e gastos associados, conforme quadro seguinte:
- 9 - Benefícios dos empregados**
 - 9.1 Pessoal ao serviço da empresa e horas trabalhadas
 - 9.2 Benefícios dos empregados e encargos da entidade
 - 9.3 Outras divulgações

10 - Divulgações exigidas por diplomas legais

- 10.1 Informação por atividade económica
- 10.2 Informação por mercado geográfico
- 10.3 Outras divulgações exigidas por diplomas legais

11 - Impostos e contribuições

- 11.1 Divulgação dos seguintes principais componentes de gasto de imposto sobre o rendimento:
- 11.2 Divulgações relacionadas com outros impostos e contribuições

Notas às Demonstrações Financeiras

1 - Identificação da entidade**1.1. Dados de identificação**

Designação da entidade: Centro Social e Paroquial Nossa Senhora das Neves

Número de identificação de pessoa coletiva: 512040460

Lugar da sede social: Rua de Baixo, 47 - Relva 9500-660 Ponta Delgada

Endereço eletrónico: jc.melo@sapo.pt

Natureza da atividade: Atividades de Organizações Religiosas; Educação Pré-Escolar; Atividades de cuidados para crianças sem alojamento; Ativ. Apoio Social para pessoas idosas sem alojamento

2 - Referencial contabilístico de preparação das demonstrações financeiras**2.1. Referencial contabilístico utilizado**

As demonstrações financeiras foram preparadas de acordo com as normas que integram o Sistema de Normalização Contabilística (SNC), as quais contemplam as Bases para a Apresentação de Demonstrações Financeiras, os Modelos de Demonstrações Financeiras, o Código de Contas e as Normas Contabilísticas de Relato Financeiro (NCRF). Mais especificamente foi utilizada a Norma das Entidades do Setor Não Lucrativo (ESNL).

Na preparação das demonstrações financeiras tomou-se como base os seguintes pressupostos:

- Pressuposto da continuidade

As demonstrações financeiras foram preparadas no pressuposto da continuidade das operações e a partir dos livros e registos contabilísticos da entidade, os quais são mantidos de acordo com os princípios contabilísticos geralmente aceites em Portugal.

- Regime da periodização económica (acrécimo)

A Entidade reconhece os rendimentos e ganhos à medida que são gerados, independentemente do momento do seu recebimento ou pagamento. As quantias de rendimentos atribuíveis ao período e ainda não recebidos ou liquidados são reconhecidas em "Devedores por acréscimos de rendimento"; por sua vez, as quantias de gastos atribuíveis ao período e ainda não pagos ou liquidados são reconhecidas "Credores por acréscimos de gastos".

- Materialidade e agregação

As linhas de itens que não sejam materialmente relevantes são agregadas a outros itens das demonstrações financeiras. A Entidade não definiu qualquer critério de materialidade para efeito de apresentação das demonstrações financeiras.

- Compensação

Os ativos e os passivos, os rendimentos e os gastos foram relatados separadamente nos respetivos itens de balanço e da demonstração dos resultados, pelo que nenhum ativo foi compensado por qualquer passivo nem nenhum gasto por qualquer rendimento, ambos vice-versa.

- Comparabilidade

As políticas contabilísticas e os critérios de mensuração adotados a 31 de Dezembro de 2021 são comparáveis com os utilizados na preparação das demonstrações financeiras em 31 de Dezembro de 2020

2.2. Disposições do SNC que, em casos excecionais, tenham sido derogadas e dos respetivos efeitos nas demonstrações financeiras

No presente exercício não foram derogadas quaisquer disposições do ESNL.

2.3. Contas do balanço e da demonstração dos resultados cujos conteúdos não sejam comparáveis com os do período anterior

Todas as contas do Balanço e da Demonstração de Resultados são comparáveis com as do período anterior.

3 - Políticas contabilísticas, alterações nas estimativas contabilísticas e erros

3.1. Principais políticas contabilísticas

As principais bases de reconhecimento e mensuração utilizadas foram as seguintes:

- Eventos subsequentes

Os eventos após a data do balanço que proporcionem informação adicional sobre condições que existiam nessa data são refletidos nas demonstrações financeiras. Caso existam eventos materialmente relevantes após a data do balanço, são divulgados no anexo às demonstrações financeiras.

- Moeda de apresentação

As demonstrações financeiras estão apresentadas em euro, constituindo esta a moeda funcional e de apresentação. Neste sentido, os saldos em aberto e as transações em moeda estrangeira foram transpostas para a moeda funcional utilizando as taxas de câmbio em vigor à data de fecho para os saldos em aberto e à data da transação para as operações realizadas.

Os ganhos ou perdas de natureza cambial daqui decorrentes são reconhecidos na demonstração dos resultados no item de "Juros e rendimentos similares obtidos" se favoráveis ou "Juros e gastos similares suportados" se desfavoráveis, quando relacionados com financiamentos obtidos/concedidos ou em "Outros rendimentos e ganhos" se favoráveis e "Outros gastos ou perdas" se desfavoráveis, para todos os outros saldos e transações.

- Ativos fixos tangíveis

Os ativos fixos tangíveis encontram-se registados ao custo de aquisição, deduzido das depreciações e das perdas por imparidade acumuladas.

As depreciações são calculadas, após o início de utilização dos bens, pelo método da linha reta em conformidade com o período de vida útil estimado para cada classe de ativos. Não foram apuradas depreciações por componentes.

As despesas com reparação e manutenção destes ativos são consideradas como gasto no período em que ocorrem. As beneficiações relativamente às quais se estima que gerem benefícios económicos adicionais futuros são capitalizadas no item de ativos fixos tangíveis.

Os ativos fixos tangíveis em curso representam bens ainda em fase de construção/instalação, são integrados no item de "ativos fixos tangíveis" e mensurados ao custo de aquisição. Estes bens não foram depreciados enquanto tal, por não se encontrarem em estado de uso.

As mais ou menos valias resultantes da venda ou abate de ativos fixos tangíveis são determinadas pela diferença entre o preço de venda e o valor líquido contabilístico que estiver reconhecido na data de alienação do ativo, sendo registadas na demonstração dos resultados no item "Outros rendimentos e ganhos" ou "Outros gastos e perdas", consoante se trate de mais ou menos valias, respetivamente.

- Ativos intangíveis

À semelhança dos ativos fixos tangíveis, os ativos intangíveis encontram-se registados ao custo de aquisição, deduzido das amortizações e das perdas por imparidade acumuladas. Observa-se o disposto na respetiva NCRF, na medida em que só são reconhecidos se for provável que deles advenham benefícios económicos futuros, sejam controláveis e se possa medir razoavelmente o seu valor.

Os gastos com investigação são reconhecidos na demonstração dos resultados quando incorridos. Os gastos de desenvolvimento são capitalizados, quando se demonstre capacidade para completar o seu desenvolvimento e iniciar a sua comercialização ou uso e para as quais seja provável que o ativo criado venha a gerar benefícios económicos futuros. Quando não se cumprirem estes requisitos, são registadas como gasto do período em que são incorridos.

As amortizações de ativos intangíveis com vidas úteis definidas são calculadas, após o início de utilização, pelo método da linha reta em conformidade com o respetivo período de vida útil estimado, ou de acordo com os períodos de vigência dos contratos que os estabelecem.

Os ativos intangíveis sem vida útil definida são amortizados num período máximo de 10 anos.

- Investimentos financeiros

Os investimentos financeiros em subsidiárias e empresas associadas consideradas estas últimas como aquelas onde exerce alguma influência sobre as políticas e decisões financeiras e operacionais (participações compreendidas entre 20% a 50% do capital de da participada - influência significativa), são registados pelo método do custo.

De acordo com este método, as participações financeiras são inicialmente registadas pelo seu custo de aquisição, sendo subsequentemente ajustadas por perdas por imparidade. Os dividendos recebidos e as coberturas de prejuízos efetuadas são registadas diretamente em rendimentos e gastos, respetivamente.

Quando a proporção da Empresa nos prejuízos acumulados da empresa associada ou participadas excede o valor pelo qual o investimento se encontra registado, o investimento é reportado por valor nulo enquanto o capital próprio da empresa associada não for positivo, exceto quando a Empresa tenha assumido compromissos para com a empresa associada ou participada, registando nesses casos uma provisão no item do passivo 'Provisões' para fazer face a essas obrigações.

- Imposto sobre o rendimento

A Entidade encontra-se no Regime Geral mas isenta de IRC.

- Inventários

As mercadorias, matérias-primas subsidiárias e de consumo encontram-se valorizadas ao custo de aquisição, o qual é inferior ao valor de realização, pelo que não se encontra registada qualquer perda por imparidade por depreciação de inventários.

Os produtos e trabalhos em curso encontram-se valorizados ao custo de produção, que inclui o custo dos materiais incorporados, mão-de-obra direta e gastos de produção considerados como normais. Não incluem gastos de financiamento, nem gastos administrativos.

- Clientes e outros valores a receber

As contas de "Clientes" e "Outros valores a receber" estão reconhecidas pelo seu valor nominal diminuído de eventuais perdas por imparidade, registadas na conta de "Perdas por imparidade acumuladas", por forma a que as mesmas reflitam a sua quantia recuperável.

- Caixa e depósitos bancários

Este item inclui caixa, depósitos à ordem e outros depósitos bancários. Os descobertos bancários são incluídos na rubrica "Financiamentos obtidos", expresso no "passivo corrente". Os saldos em moeda estrangeira foram convertidos com base na taxa de câmbio à data de fecho.

- Provisões

A Entidade analisa com regularidade os eventos passados em situação de risco e que venham a gerar obrigações futuras. Embora com a subjetividade inerente à determinação da probabilidade e montante de recursos necessários para cumprimento destas obrigações futuras, a gerência procura sustentar as suas expectativas de perdas num ambiente de prudência.

- Fornecedores e outras contas a pagar

As contas a pagar a fornecedores e outros credores, que não vencem juros, são registadas pelo seu valor nominal, que é substancialmente equivalente ao seu justo valor.

- Financiamentos bancários

Os empréstimos são registados no passivo pelo valor nominal recebido líquido de comissões com a emissão desses empréstimos. Os encargos financeiros apurados com base na taxa de juro efetiva são registados na demonstração dos resultados em observância do regime da periodização económica.

Os empréstimos são classificados como passivos correntes, a não ser que a Empresa tenha o direito incondicional para diferir a liquidação do passivo por mais de 12 meses após a data de relato, caso em que serão incluídos em passivos não correntes pelas quantias que se vencem para além deste prazo.

- Locações

Os contratos de locação são classificados ou como locações financeiras, se através deles forem transferidos substancialmente todos os riscos e vantagens inerentes à posse do ativo sob locação ou, caso contrário, como locações operacionais.

Os ativos tangíveis adquiridos mediante contratos de locação financeira, bem como as correspondentes responsabilidades, são contabilizados reconhecendo o ativo fixo tangível, as depreciações acumuladas correspondentes, conforme definido nas políticas anteriormente referidas para este tipo de ativo, e as dívidas pendentes de liquidação, de acordo com o plano financeiro do contrato. Adicionalmente, os juros incluídos no valor das rendas e as depreciações do ativo fixo tangível são reconhecidos como gasto na demonstração dos resultados do exercício a que respeitam.

Nas locações consideradas como operacionais, as rendas devidas são reconhecidas como gasto na demonstração dos resultados durante o período do contrato de locação e de acordo com as obrigações a este inerentes.

- Rédito e regime do acréscimo

O rédito compreende o justo valor da contraprestação recebida ou a receber pela prestação de serviços decorrentes da atividade normal da Empresa. O rédito é reconhecido líquido do Imposto sobre o Valor Acrescentado (IVA), abatimentos e descontos.

Observou-se o disposto no ponto 12 - Rédito da ESNL, dado que o rédito só foi reconhecido por ter sido razoavelmente mensurável, é provável que se obtenham benefícios económicos futuros e todas as contingências relativas a uma venda tenham sido substancialmente resolvidas.

Os rendimentos dos serviços prestados são reconhecidos na data da prestação dos serviços ou, se periódicos, no fim do período a que dizem respeito.

Os juros recebidos são reconhecidos atendendo ao regime da periodização económica, tendo em consideração o montante em dívida e a taxa efetiva durante o período até à maturidade. Os dividendos são reconhecidos na rubrica "Outros ganhos e perdas líquidos" quando existe o direito de os receber.

- Subsídios

Os subsídios do governo são reconhecidos ao seu justo valor, quando existe uma garantia suficiente de que o subsídio venha a ser recebido e de que a Entidade cumpre com todos os requisitos para o receber.

Os subsídios atribuídos a fundo perdido para o financiamento ativos fixos tangíveis e intangíveis estão incluídos no item de "Outras variações nos capitais próprios". São transferidos numa base sistemática para resultados à medida em que decorrer o respetivo período de depreciação ou amortização.

Os subsídios à exploração destinam-se à cobertura de gastos, incorridos e registados no período, pelo que são reconhecidos em resultados à medida que os gastos são incorridos, independentemente do momento de recebimento do subsídio.

3.2. Alterações nas políticas contabilísticas

Pelo princípio da continuidade seguido pela entidade não houve alterações nas políticas contabilísticas.

3.3. Correção de erros de períodos anteriores

Foram registadas nas contas de correções de exercícios anteriores os seguintes montantes:

Conta 68811 (Custos) - Correções relativas a períodos anteriores - 0,02€

Conta 7881 (Proveitos) - Correções relativas ao período anterior - 234,83€

4 - Ativos fixos tangíveis

4.1. Divulgações para cada classe de ativos fixos tangíveis

4.1.1. Divulgações sobre critérios de mensuração, métodos de depreciação e vidas úteis, conforme quadro seguinte:

Descrição	Base Mensuração	Método Depreciação	Vida Útil	Taxa Depreciação
Terrenos e recursos naturais				
Edifícios e outras construções	Custo de Aquisição	Quotas Constantes	5 a 10 anos	entre 10 e 20
Equipamento básico	Custo de Aquisição	Quotas Constantes	8 anos	12,5
Equipamento de transporte	Custo de Aquisição	Quotas Constantes	4 anos	25
Equipamento administrativo	Custo de Aquisição	Quotas Constantes	5 anos	20
Equipamentos biológicos				
Outros ativos fixos tangíveis	Custo de Aquisição	Quotas Constantes	6 a 10 anos	entre 10 e 16,66

4.1.2. Reconciliação da quantia escriturada no início e no fim do período, conforme quadro seguinte:

Descrição	Terrenos e recursos naturais	Edifícios e outras construções	Equipamento básico	Equipamento de transporte	Equipamento administrativo	Equipamentos biológicos	Outros AFT	AFT em curso	Adiantamentos AFT	TOTAL
Valor bruto no início		21.727,09	677,71	21.389,23	20.350,97		17.275,14			81.420,14
Depreciações acumuladas		4.461,90	594,11	15.596,32	20.091,37		6.282,32			47.026,02
Saldo no início do período		17.265,19	83,60	5.792,91	259,60		10.992,82			34.394,12
Variações do período		(2.527,83)	(45,61)	(5.347,31)	(129,80)		(1.500,83)			(9.551,38)
Total de aumentos										
Total diminuições		2.527,83	45,61	5.347,31	129,80		1.500,83			9.551,38
Depreciações do período		2.527,83	45,61	5.347,31	129,80		1.422,08			9.472,63
Outras diminuições							78,75			78,75
Outras transferências			0,00	0,00						0,00
Saldo no fim do período		14.737,36	37,99	445,60	129,80		9.491,99			24.842,74
Valor bruto no fim do período		21.727,09	677,71	21.389,23	20.350,97		17.185,14			81.330,14
Depreciações acumuladas no fim do período		6.989,73	639,72	20.943,63	20.221,17		7.693,15			56.487,40

Quadro comparativo:

Descrição	Terrenos e recursos naturais	Edifícios e outras construções	Equipamento básico	Equipamento de transporte	Equipamento administrativo	Equipamentos biológicos	Outros AFT	AFT em curso	Adiantamentos AFT	TOTAL
Valor bruto no início		21.727,09	677,71	21.389,23	20.350,97		16.920,25			81.065,25
Depreciações acumuladas		1.934,07	548,50	10.249,01	19.961,57		4.706,85			37.400,00
Saldo no início do período		19.793,02	129,21	11.140,22	389,40		12.213,40			43.665,25
Variações do período		(2.527,83)	(45,61)	(5.347,31)	(129,80)		(1.220,58)			(9.271,13)
Total de aumentos							354,89			354,89
Aquisições em primeira mão							354,89			354,89
Total diminuições		2.527,83	45,61	5.347,31	129,80		1.575,47			9.626,02
Depreciações do período		2.527,83	45,61	5.347,31	129,80		1.575,47			9.626,02
Outras transferências			0,00							0,00
Saldo no fim do período		17.265,19	83,60	5.792,91	259,60		10.992,92			34.394,12
Valor bruto no fim do período		21.727,09	677,71	21.389,23	20.350,97		17.275,14			81.420,14
Depreciações acumuladas no fim do período		4.461,90	594,11	15.596,32	20.091,37		6.282,32			47.026,02

5 - Ativos intangíveis

5.1. Divulgações para cada classe de ativos intangíveis

5.1.1. Divulgações sobre critérios de mensuração, métodos de amortização e vidas úteis, conforme quadro seguinte:

Descrição	Base Mensuração	Método Depreciação	Vida Útil	Taxa Depreciação
Goodwill				
Projetos de desenvolvimento				
Programas de computadores	Custo de Aquisição	Quotas Constantes	Totalmente depreciado	Totalmente depreciado
Propriedade Industrial				
Outros ativos intangíveis				

5.1.2. Reconciliação da quantia escriturada no início e no fim do período, conforme quadro seguinte:

Descrição	Trespasse	Projetos desenvolvimento	Programas de computador	Propriedade industrial	Outros ativos intangíveis	Ativos intangíveis em curso	Adiantamentos at. Intangíveis	TOTAL
TOTAIS ATIVOS INTANGÍVEIS								
Valor bruto total no fim do período			797,79					797,79
Amortizações acumuladas totais no fim do período			797,79					797,79
VIDA ÚTIL INDEFINIDA								
Saldo no início do período								
Valor líquido no fim do período								
VIDA ÚTIL DEFINIDA								
Valor bruto no início			797,79					797,79
Amortizações acumuladas			797,79					797,79
Saldo no início do período								
Variáveis do período								
Total de aumentos								
Total diminuições								
Saldo no final do período								

Quadro comparativo:

Descrição	Trespasse	Projetos desenvolvimento	Programas de computador	Propriedade industrial	Outros ativos intangíveis	Ativos intangíveis em curso	Adiantamentos at. Intangíveis	TOTAL
TOTAIS ATIVOS INTANGÍVEIS								
Valor bruto total no fim do período			797,79					797,79
Amortizações acumuladas totais no fim do período			797,79					797,79
VIDA ÚTIL INDEFINIDA								
Saldo no início do período								
Valor líquido no fim do período								
VIDA ÚTIL DEFINIDA								
Valor bruto no início			797,79					797,79
Amortizações acumuladas			671,16					671,16
Saldo no início do período			126,63					126,63
Variáveis do período			(126,63)					(126,63)
Total de aumentos								
Amortizações do período			126,63					126,63
Total diminuições			126,63					126,63
Saldo no final do período								

5.2. Outras divulgações

No final do exercício, os bens do activo intangível encontravam-se totalmente depreciados.

6 - Rendimentos e gastos

6.1. Políticas contabilísticas adotadas para o reconhecimento do rédito incluindo os métodos adotados para determinar a fase de acabamento de transações que envolvem a prestação de serviços

O rédito compreende o valor da contraprestação recebida ou a receber pela prestação de serviços decorrente da atividade normal da Entidade nomeadamente do apoio social:

Mensalidades dos Utentes e Donativos

Descrição	Valor Período	V. Período Anterior
Prestação de serviços	2.338,71	1.169,68
Total	2.338,71	1.169,68

6.2. Discriminação dos fornecimentos e serviços externos

Descrição	Valor Período	V. Período Anterior
Serviços especializados	11.231,62	8.237,20
Trabalhos especializados	3.605,88	3.615,52
Vigilância e segurança	175,77	209,03
Honorários	4.368,54	3.441,90
Conservação e reparação	3.039,83	909,03
Outros	41,60	61,72
Materiais	2.160,86	1.553,32
Ferramentas e utensílios de desgaste rápido	211,90	268,55
Material de escritório	96,52	86,20
Outros	1.852,44	1.198,57
Energia e fluidos	2.018,00	1.825,51
Electricidade	1.265,87	1.110,25
Combustíveis	288,82	310,23
Água	463,31	405,03
Serviços diversos	1.342,74	1.284,07
Comunicação	140,21	32,83
Seguros	362,52	373,80
Limpeza, higiene e conforto	228,87	299,58
Outros serviços	611,14	577,86
Total	16.753,22	12.900,10

7 - Subsídios e outros apoios das entidades públicas

7.1. Natureza e extensão dos subsídios das entidades públicas

Os subsídios do governo são reconhecidos ao seu justo valor, quando existe uma garantia suficiente de que o subsídio venha a ser recebido e de que a Entidade cumpra com todos os requisitos para o receber.

Os subsídios ao Investimento para o financiamento de activos fixos tangíveis e intangíveis, estão incluídos no item de "Outras variações nos capitais próprios" e são transferidos numa base sistemática para resultados à medida em que decorrer o respetivo período de depreciação ou amortização.

Os subsídios à exploração destinam-se à cobertura de gastos, pelo que são reconhecidos em resultados à medida que os gastos são incorridos, independentemente do momento de recebimento do subsídio.

Descrição	Do Estado - Valor Atrib. Per. Ant.	Do Estado - Valor Atribuído Período	Do Estado - Valor Imputado Período	Outras Ent. - Valor Atrib. Per. Ant.	Outras Ent. - Valor Atribuído Período	Outras Ent. - Valor Imputado Período	Das Quais UE - Valor Atrib. Per. Ant.	Das Quais UE - Valor Atribuído Período	Das Quais UE - Valor Imputado Período
Subsídios ao Investimento			8.056,66						
Para ativos fixos tangíveis			8.056,66						
Edifícios e outras construções			2.519,84						
Equipamento de transporte			4.531,62						
Outros ativos fixos tangíveis			1.005,20						
Para ativos intangíveis									
Para outras naturezas de ativos									
Subsídios à exploração	39.932,15	45.499,15	45.499,15						
Valor dos reembolsos efetuados no período									
De subsídios ao investimento									
De subsídios à exploração									
Total	39.932,15	45.499,15	53.555,81						

Quadro comparativo:

Descrição	Do Estado - Valor Atrib. Per. Ant.	Do Estado - Valor Atribuído Período	Do Estado - Valor Imputado Período	Outras Ent. - Valor Atrib. Per. Ant.	Outras Ent. - Valor Atribuído Período	Outras Ent. - Valor Imputado Período	Das Quais UE - Valor Atrib. Per. Ant.	Das Quais UE - Valor Atribuído Período	Das Quais UE - Valor Imputado Período
Subsídios ao investimento	10.051,98		8.056,67						
Para ativos fixos tangíveis	10.051,98		8.056,67						
Edifícios e outras construções			2.519,85						
Equipamento de transporte			4.531,62						
Outros ativos fixos tangíveis	10.051,98		1.005,20						
Para ativos intangíveis									
Para outras naturezas de ativos									
Subsídios à exploração	43.133,14	39.932,15	39.932,15						
Valor dos reembolsos efetuados no período									
De subsídios ao investimento									
De subsídios à exploração									
Total	53.185,12	39.932,15	47.988,82						

8 - Instrumentos financeiros


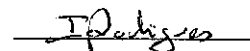
8.1. Base de mensuração e políticas contabilísticas adotadas na contabilização de instrumentos financeiros

A base para a mensuração utilizada para os instrumentos financeiros é o método do custo.

8.2. Reconciliação da quantia escriturada no início e no fim do período de cada rubrica dos fundos patrimoniais, conforme quadro seguinte:

Descrição	Saldo inicial	Débitos	Créditos	Saldo Final
Capital	194,96			194,96
Resultados transitados	499,59		534,04	1.033,63
Outras variações nos capitais próprios	31.067,62	8.056,66		23.010,96
Subsídios	31.067,62	8.056,66		23.010,96
Total	31.762,17	8.056,66	534,04	24.239,55

Direção

Quadro comparativo:

Descrição	Saldo inicial	Débitos	Créditos	Saldo Final
Capital	194,96			194,96
Resultados transitados	(558,96)		1.058,55	499,59
Outras variações nos capitais próprios	39.124,29	8.056,67		31.067,62
Subsídios	39.124,29	8.056,67		31.067,62
Total	38.760,29	8.056,67	1.058,55	31.762,17

8.3. **Resumo das categorias (naturezas) de ativos e passivos financeiros, perdas por imparidade, rendimentos e gastos associados, conforme quadro seguinte:**

Descrição	Mensurados ao justo valor	Mensurados ao custo amortizado	Mensurados ao custo	Imparidade acumulada	Reconhecimen to Inicial
Ativos financeiros:			3.232,04		
Adiantamentos a fornecedores			528,74		
Outras contas a receber			2.703,30		
Passivos financeiros:			8.630,65		
Fornecedores			418,75		
Adiantamentos de clientes			2.500,00		
Outras contas a pagar			5.711,90		
Ganhos e perdas líquidos:					
Rendimentos e gastos de juros:					

9 - Benefícios dos empregados

9.1. **Pessoal ao serviço da empresa e horas trabalhadas**

Descrição	Nº Médio de Pessoas	Nº de Horas Trabalhadas	Nº Médio de Pessoas Per. Anterior	Nº de Horas Trabalhadas Per. Anterior
Pessoas ao serviço da empresa	4,00	3.299,30	4,00	4.472,50
Pessoas remuneradas	4,00	3.299,30	4,00	4.472,50
Pessoas não remuneradas				
Pessoas ao serviço da empresa por tipo horário	4,00	3.299,30	4,00	4.472,50
Pessoas a tempo completo	2,00	1.931,80	2,00	3.620,00
(das quais pessoas remuneradas)	2,00	1.931,80	2,00	3.620,00
Pessoas na tempo parcial	2,00	1.367,50	2,00	852,50
(das quais pessoas remuneradas)	2,00	1.367,50	2,00	852,50
Pessoas ao serviço da empresa por sexo	4,00	3.299,30	4,00	4.472,50
Masculino				
Feminino	4,00	3.299,30	4,00	4.472,50
Pessoas ao serviço da empresa afetas a I&D				
Prestadores de serviços				
Pessos colocadas por agências de trabalho temporário				

9.2. Benefícios dos empregados e encargos da entidade

Descrição	Valor Período	V. Período Anterior
Gastos com o pessoal	30.701,19	28.471,55
Remunerações do pessoal	25.204,94	23.113,25
Indemnizações		324,25
Encargos sobre as remunerações	5.155,82	4.698,56
Seguros de acidentes no trabalho e doenças profissionais	340,43	335,49

9.3. Outras divulgações

A Entidade não tem planos de benefícios pós-emprego para os funcionários. A Entidade só paga aos funcionários que terminam o seu vínculo com a Instituição o obrigatório pela legislação laboral e fiscal na data que se dá a saída do funcionário/a.

A Entidade também não tem planos de benefícios aos trabalhadores que cessem o seu vínculo laboral.

10 - Divulgações exigidas por diplomas legais**10.1. Informação por atividade económica**

O quadro em anexo foi elaborado da seguinte forma:

Atividade 1 - CAE N°85100 - Educação Pré.Escolar e CAE N°88910 - Atividades de cuidados para crianças sem alojamento

Atividade 2 - CAE N°88101 - Atividade de Apoio Social para pessoas idosas sem alojamento

Descrição	Atividade CAE 1	Atividade CAE 2	Total
Vendas			
Prestações de serviços	2.338,71		2.338,71
Fornecimentos e serviços externos	15.971,91	781,31	16.753,22
Custo das mercadorias vendidas e matérias consumidas			
Número médio de pessoas ao serviço	3,00	1,00	4,00
Gastos com o pessoal	29.993,07	708,12	30.701,19
Remunerações	24.629,06	575,88	25.204,94
Outros gastos	5.364,01	132,24	5.496,25
Ativos fixos tangíveis			
Valor líquido final	24.056,48	786,26	24.842,74
Propriedades de Investimento			

Quadro comparativo:

Descrição	Atividade CAE 1	Atividade CAE 2	Total
Vendas			
Prestações de serviços	1.169,68		1.169,68
Fornecimentos e serviços externos	12.326,39	573,71	12.900,10
Custo das mercadorias vendidas e matérias consumidas			
Número médio de pessoas ao serviço	3,00	1,00	4,00
Gastos com o pessoal	27.885,49	586,06	28.471,55
Remunerações	22.650,52	462,73	23.113,25
Outros gastos	5.234,97	123,33	5.358,30
Ativos fixos tangíveis			
Valor líquido final	33.220,03	1.174,09	34.394,12
Total das aquisições	337,15	17,74	354,89
Propriedades de investimento			

10.2. Informação por mercado geográfico

Descrição	Mercado Interno	Comunitário	Extra- comunitário	Total
Vendas				
Prestações de serviços	2.338,71			2.338,71
Fornecimentos e serviços externos	16.753,22			16.753,22
Rendimentos suplementares:	0,30			0,30
Outros rendimentos suplementares	0,30			0,30

Quadro comparativo:

Descrição	Mercado Interno	Comunitário	Extra- comunitário	Total
Vendas				
Prestações de serviços	1.169,68			1.169,68
Fornecimentos e serviços externos	12.900,10			12.900,10
Aquisições de ativos fixos tangíveis	354,89			354,89
Rendimentos suplementares:	80,12			80,12
Outros rendimentos suplementares	80,12			80,12

10.3. Outras divulgações exigidas por diplomas legais

A Entidade apresenta a sua situação regularizada perante a Autoridade Tributária e a Segurança Social, tendo liquidado as suas obrigações fiscais nos prazos legalmente estipulados.

11 - Impostos e contribuições

11.1. Divulgação dos seguintes principais componentes de gasto de imposto sobre o rendimento:

O Centro apresenta um resultado líquido positivo no valor de 1.735,23€

Descrição	Valor Período	V. Período Anterior
Resultado antes de impostos do período	1.735,23	534,04
Imposto corrente		
Imposto diferido		
Imposto sobre o rendimento do período		
Tributações autónomas		
Taxa efetiva de imposto		

11.2. Divulgações relacionadas com outros impostos e contribuições

Descrição	Saldo Devedor	Saldo Credor	Saldo Devedor Período Anterior	Saldo Credor Período Anterior
Imposto sobre o rendimento				
Retenção de impostos sobre rendimentos		78,00		90,00
Imposto sobre o valor acrescentado (IVA)	40,05		13,32	
Outros impostos		618,16		686,38
Contribuições para a Segurança Social		511,29		1.005,43
Total	40,05	1.207,45	13,32	1.781,81



DEMONSTRAÇÃO DE RESULTADOS POR VALENCIAS (Ano N e N-1): Dezembro/2021

Data Emissão: 27-04-2022

Pag: 16

	(0010) ATL-Centro de Atividades em Tempos Livres			
	Valor Real 2020	Valor Real 2021	Desvio	%
62211-Trabalhos Contabilidade	-2.959,44 €	-3.067,74 €	-108,30 €	-3,66
62212-Trabalhos especializados-Informática	-456,78 €	-254,88 €	201,90 €	44,20
62213-Trabalhos especializados-Outros	-33,63 €	-115,71 €	-82,08 €	-244,07
6223-Vigilância e segurança	-198,58 €	-166,99 €	31,59 €	15,91
6224-Honorários	-3.441,90 €	-4.368,54 €	-926,64 €	-26,92
62262-Conservação-edifícios e out. const.	-290,23 €	-2.878,95 €	-2.588,72 €	-891,95
62265-Conservação - equip. administrativo	-63,98 €	-4,41 €	59,57 €	93,11
62267-Conservação - outros activos tangíveis	-4,48 €	-4,48 €	0,00 €	0,00
622706-Serviços bancários-BPI	-44,72 €	-41,60 €	3,12 €	6,98
6228-Outros	-12,46 €	0,00 €	12,46 €	100,00
6231-Ferramentas e utensílios de desgaste rápido	-258,92 €	-204,86 €	54,06 €	20,88
6233-Material de escritório	-84,17 €	-94,28 €	-10,11 €	-12,01
62381-Embalagens Artigos Consumo	-36,21 €	-78,34 €	-42,13 €	-116,35
62384-Artigos Ornamentação	-10,27 €	-64,90 €	-54,63 €	-531,94
62388-Gastos com Artigos para Utentes	-1.023,18 €	-1.249,66 €	-226,48 €	-22,13
62389-Outros Artigos e Materiais	-26,55 €	-176,74 €	-150,19 €	-565,69
6241-Electricidade	-1.054,76 €	-1.202,61 €	-147,85 €	-14,02
62423-Gás - Acete 0% Ded.	-18,77 €	-18,50 €	0,27 €	1,44
6243-Água	-384,77 €	-440,14 €	-55,37 €	-14,39
62621-Comunicação-Telefones	-31,23 €	-133,21 €	-101,98 €	-326,54
62637-Seguros - Acid. Passoais e Viagens	-97,05 €	-96,91 €	0,14 €	0,14
62672-Limpeza Higiene e Conforto Edifício	-285,74 €	-219,68 €	66,06 €	23,12
62682-Tarifa de Resíduos Sólidos Urbanos	-119,51 €	-104,82 €	14,69 €	12,29
62683-Contribuição Audio-Visual	-67,44 €	-67,44 €	0,00 €	0,00
62684-Serviços CaboTV/Outros	-338,18 €	-408,30 €	-70,12 €	-20,73
63211-Remunerações Pessoal - Venc.	-17.098,16 €	-18.678,71 €	-1.580,55 €	-9,24
63213-Remunerações Pessoal - S. Férias	-1.430,42 €	-1.720,31 €	-289,89 €	-20,27

Linha de: CONTABILIDADES-AGENCIA DE CONTAB. E DOCUMENT. LDA





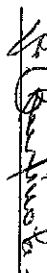
DEMONSTRAÇÃO DE RESULTADOS POR VALENCIAS (Ano N e N-1): Dezembro/2021

Data Emissao: 27-04-2022

Pag: 2/6

	(0010) ATL-Centro de Atividades em Tempos Livres			
	Valor Real 2020	Valor Real 2021	Desvio	%
63214-Remunerações Pessoal - S. Natal	-1.427,23 €	-1.856,95 €	-429,72 €	-30,11
63215-Remunerações Pessoal - S. Aliment	-2.009,63 €	-2.373,09 €	-363,46 €	-18,09
63217-Remunerações Pessoal - Prémios+Subsídios	-685,08 €	0,00 €	685,08 €	100,00
6342-Indemnizações-pessoal	-310,43 €	0,00 €	310,43 €	100,00
635211-Encarg.Seg.Social Pessoal-Normais	-4.602,07 €	-5.034,45 €	-432,38 €	-9,40
6353-Fundo Garantia Compensação do Trabalho	-3,76 €	-6,15 €	-2,39 €	-63,56
6362-Seg.Ac. Trabalho - Pessoal	-318,71 €	-323,41 €	-4,70 €	-1,47
64212-Deprac-edifícios outras construções	-2.436,99 €	-2.436,99 €	0,00 €	0,00
64213-Deprac-equipamento básico	-43,33 €	-43,33 €	0,00 €	0,00
64215-Deprac-equipamento administrativo	-123,32 €	-123,32 €	0,00 €	0,00
64217-Deprac-outras imob. corpóreas	-1.560,92 €	-1.405,16 €	145,76 €	9,40
64313-Amort.-Programas de computador	-126,63 €	0,00 €	126,63 €	100,00
6813-Taxas	-28,04 €	-1,87 €	26,17 €	93,33
6817-Dirigação Contributiva 10%-CRC	-246,34 €	-365,25 €	-118,91 €	-48,27
68611-Correções Relat.Exercic.Anteriores	0,00 €	-0,02 €	-0,02 €	-100,00
688818-Outras Penalidades	-42,64 €	0,00 €	42,64 €	100,00
68888-Outros não especificados	0,00 €	-0,01 €	-0,01 €	-100,00
721-Quotas dos Utilizadores	1.169,68 €	2.338,71 €	1.169,03 €	99,94
7310101-Subsídios ISSA - Protocolos	38.270,44 €	44.738,39 €	6.467,95 €	16,90
7331-Donativos Particulares	136,85 €	351,05 €	214,20 €	156,52
7552-Donativos Entidades	2.375,00 €	2.375,00 €	0,00 €	0,00
761611-Rendas e Alugueres	76,00 €	0,00 €	-76,00 €	-100,00
761613-Outros Rend. suplementares- MN	0,12 €	0,30 €	0,18 €	150,00
782-Descontos de pronto pagamento obtidos	1,30 €	0,00 €	-1,30 €	-100,00
7881-Correções relativas a períodos anteriores	49,72 €	234,83 €	185,11 €	372,30
788301-Imputação de subsídios p/investimentos -Obras Meih	710,24 €	710,24 €	0,00 €	0,00
788303-Imputação de subsídios p/investimentos -Obras de C	1.719,12 €	1.719,12 €	0,00 €	0,00
788304-Imputação de subsídios p/investimentos - Parque Infa	1.005,21 €	1.005,20 €	-0,01 €	0,00





DEMONSTRAÇÃO DE RESULTADOS POR VALENCIAS (Ano N e N-1): Dezembro/2021

Data Emissão: 27-04-2022

Pag. 39

	(0010) ATL-Centro de Atividades em Tempos Livres			
	Valor Real 2020	Valor Real 2021	Desvio	%
78852-Resistência de impostos-IVA	53,21 €	43,84 €	-9,37 €	-17,61
Total	1.740,24 €	3.683,97 €	1.943,73 €	111,69

	(0011101) Renault Traffic 9 Lugares 34-UI-55			
	Valor Real 2020	Valor Real 2021	Desvio	%
62264-Conservação-equip. transporte	-506,34 €	0,00 €	506,34 €	100,00
624213-Gasóleo -Acção 0% Ded.	-214,19 €	-256,89 €	-41,70 €	-19,47
62635-Seguros - ramo viaturas	-262,91 €	-252,33 €	10,58 €	4,02
64214-Deprec-equipamento de transporte	-5.079,95 €	-5.079,95 €	0,00 €	0,00
788302-Imputação de subsídios p/investimentos - Viatura Ren	4.305,06 €	4.305,06 €	0,00 €	0,00
Total	-1.758,33 €	-1.283,11 €	475,22 €	27,03



DEMONSTRAÇÃO DE RESULTADOS POR VALÊNCIAS (ANO N e N-1): Dezembro/2021

Data Emissão: 27-04-2022

Pag. 48

	(0020) Centro Convívio Idosos			
	Valor Real 2020	Valor Real 2021	Desvio	%
62211-Trabalhos Contabilidade	-155,76 €	-161,46 €	-5,70 €	-3,66
62212-Trabalhos especializados-Informática	-8,14 €	0,00 €	8,14 €	100,00
62213-Trabalhos especializados-Outros	-1,77 €	-6,09 €	-4,32 €	-244,07
6223-Vigilância e segurança	-10,45 €	-8,78 €	1,67 €	15,98
62252-Conservação-edifícios e out. const.	-13,74 €	-151,52 €	-137,78 €	-1.002,77
62265-Conservação - equip. administrativo	-3,37 €	-0,23 €	3,14 €	93,18
62267-Conservação - outros activos tangíveis	-0,24 €	-0,24 €	0,00 €	0,00
6228-Outros	-4,54 €	0,00 €	4,54 €	100,00
6231-Ferramentas e utensílios de desgaste rápido	-9,63 €	-7,04 €	2,59 €	26,90
6233-Material de escritório	-2,03 €	-2,24 €	-0,21 €	-10,34
62361-Embalagens Artigos Consumo	-1,54 €	-3,37 €	-1,83 €	-118,83
62387-Gastos com Festas de Associados	-80,00 €	-250,00 €	-170,00 €	-212,50
62388-Gastos com Artigos para Utentes	-19,42 €	-29,43 €	-10,01 €	-51,54
62389-Outros Artigos e Materiais	-1,40 €	0,00 €	1,40 €	100,00
6241-Electricidade	-55,49 €	-63,26 €	-7,77 €	-14,00
624233-Gás - Aceite 0% Ded.	-0,99 €	-0,97 €	0,02 €	2,02
6243-Água	-20,26 €	-23,17 €	-2,91 €	-14,36
62621-Comunicação-Telefones	-1,60 €	-7,00 €	-5,40 €	-337,50
62672-Limpeza Higiene e Conforto Edifício	-13,84 €	-9,19 €	4,65 €	33,60
62682-Tarifa de Resíduos Sólidos Urbanos	-6,29 €	-5,50 €	0,79 €	12,56
62683-Contribuição Audio-Visual	-3,60 €	-3,60 €	0,00 €	0,00
62684-Serviços CaboTV/Outros	-17,84 €	-21,48 €	-3,64 €	-20,40
62689-Gastos Diversos com Funerais	-25,00 €	0,00 €	25,00 €	100,00
63211-Remunerações Pessoal - Venc.	-394,09 €	-409,10 €	-75,01 €	-22,45
63213-Remunerações Pessoal - S. Férias	-21,59 €	-40,22 €	-18,63 €	-86,29
63214-Remunerações Pessoal - S. Natal	-23,46 €	-47,55 €	-24,09 €	-102,69
63215-Remunerações Pessoal - S. Aliment	-47,53 €	-79,01 €	-31,48 €	-66,23





DEMONSTRAÇÃO DE RESULTADOS POR VALÊNCIAS (Ano N e N-1): Dezembro/2021

Data Emissão:

27-04-2022

Pag. 5/5

	(0020) Centro Convívio Idosos			
	Valor Real 2020	Valor Real 2021	Desvio	%
63217-Remunerações Pessoal - Prémios+Subsídios	-36,06 €	0,00 €	36,06 €	100,00
6342-Indemnizações-Pessoal	-13,82 €	0,00 €	13,82 €	100,00
635211-Encarg.Seg.Social Pessoal-Normais	-92,58 €	-114,95 €	-22,37 €	-24,16
6353-Fundo Garantia Compensação do Trabalho	-0,15 €	-0,27 €	-0,12 €	-80,00
6362-Seg.Ac.Trabalho - Pessoal	-16,78 €	-17,02 €	-0,24 €	-1,43
64212-Deprec-edifícios outras construçõs	-90,84 €	-90,84 €	0,00 €	0,00
64213-Deprec-equipamento básico	-2,28 €	-2,28 €	0,00 €	0,00
64215-Deprec-equipamento administrativo	-6,48 €	-6,48 €	0,00 €	0,00
64217-Deprec-outras Imob. corpóreas	-24,55 €	-16,92 €	7,63 €	31,08
6813-Taxas	-0,12 €	-0,12 €	0,00 €	0,00
688918-Outras Penalidades	-5,23 €	0,00 €	5,23 €	100,00
7510101-Subsídios ISSA - Protocolos	1.861,71 €	760,76 €	-900,95 €	-54,22
7551-Donativos Particulares	0,00 €	5,00 €	5,00 €	100,00
7552-Donativos Entidades	125,00 €	125,00 €	0,00 €	0,00
781611-Rendas e Alugueres	4,00 €	0,00 €	-4,00 €	-100,00
788303-Imputação de subsídios p/investimentos -Obras de C	90,48 €	90,48 €	0,00 €	0,00
78852-Resistência de Impostos-IVA	1,01 €	0,00 €	-1,01 €	-100,00
Total	708,70 €	-598,09 €	-1.307,79 €	-184,27
(0021101) Renault Traffic 9 Lugares 34-UI-55				
	Valor Real 2020	Valor Real 2021	Desvio	%
62264-Conservação-equip. transporte	-26,65 €	0,00 €	26,65 €	100,00
624213-Gasóleo -Aceite 0% Decl.	-76,28 €	-13,46 €	62,82 €	82,35
62633-Seguros - ramo viaturas	-13,84 €	-13,28 €	0,56 €	4,05
64214-Deprec-equipamento de transporte	-267,36 €	-267,36 €	0,00 €	0,00
788302-Imputação de subsídios p/investimentos -Viatura Ren	226,56 €	226,56 €	0,00 €	0,00
Total	-157,57 €	-67,54 €	90,03 €	57,14



DEMONSTRAÇÃO DE RESULTADOS POR VALENCIAS (Ano N e N-1): Dezembro/2021

Data Emissão: 27-04-2022

Pag. 69

Quadro Resumo - Contas

	Valor Real 2020	Valor Real 2021	Desvio	%
62211-Trabalhos Contabilidade	-3.115,20 €	-3.229,20 €	-114,00 €	-3,66
62212-Trabalhos especializados-Infarmática	-464,92 €	-254,88 €	210,04 €	45,18
62213-Trabalhos especializados-Outros	-35,40 €	-121,80 €	-86,40 €	-244,07
6223-Vigilância e segurança	-209,03 €	-175,77 €	33,26 €	15,91
6224-Honorários	-3.441,90 €	-4.368,54 €	-926,64 €	-26,92
62262-Conservação-edifícios e out. const.	-303,97 €	-3.030,47 €	-2.726,50 €	-896,96
62264-Conservação-equip. transporte	-532,99 €	0,00 €	532,99 €	100,00
62265-Conservação - equip. administrativo	-67,35 €	-4,64 €	62,71 €	93,11
62267-Conservação - outros activos tangíveis	-4,72 €	-4,72 €	0,00 €	0,00
622706-Serviços bancários-BPI	-44,72 €	-41,60 €	3,12 €	6,98
6228-Outros	-17,00 €	0,00 €	17,00 €	100,00
6231-Ferramentas e utensílios de desgaste rápido	-288,55 €	-211,90 €	56,65 €	21,09
6233-Material de escritório	-86,20 €	-96,52 €	-10,32 €	-11,97
62361-Embalagens Artigos Consumo	-37,75 €	-81,71 €	-43,96 €	-116,45
62364-Artigos Ornamentação	-10,27 €	-64,90 €	-54,63 €	-531,94
62367-Gastos com Festas de Associados	-80,00 €	-250,00 €	-170,00 €	-212,50
62388-Gastos com Artigos para Ulientes	-1.042,80 €	-1.279,09 €	-236,49 €	-22,66
62389-Outros Artigos e Materiais	-27,95 €	-176,74 €	-148,79 €	-532,34
6241-Electricidade	-1.110,25 €	-1.265,87 €	-155,62 €	-14,02
624213-Gasóleo -Acetite 0% Ded.	-290,47 €	-289,35 €	21,12 €	7,27
6243-Gás - Acetite 0% Ded.	-19,76 €	-19,47 €	0,29 €	1,47
6243-Água	-405,03 €	-463,31 €	-58,28 €	-14,39
62621-Comunicação-Telefones	-32,83 €	-140,21 €	-107,38 €	-327,08
62635-Seguros - ramo viaturas	-276,73 €	-265,61 €	11,14 €	4,03
62637-Seguros - Acid. Pessoais e Viagens	-97,05 €	-96,91 €	0,14 €	0,14
62672-Limpeza Higiene e Conforto Edifício	-299,58 €	-228,87 €	70,71 €	23,60
62682-Tarifa de Resíduos Sólidos Urbanos	-125,80 €	-110,32 €	15,48 €	12,31






DEMONSTRAÇÃO DE RESULTADOS POR VALENCIAS (Ano N e N-1): Dezembro/2021

Data Emissão: 27-04-2022

Pag: 79

	Quadro Resumo - Contas			
	Valor Real 2020	Valor Real 2021	Desvio	%
62683-Contribuição Audio-Visual	-71,04 €	-71,04 €	0,00 €	0,00
62684-Serviços CaboTV/Outros	-356,02 €	-429,78 €	-73,76 €	-20,72
62689-Gastos Diversos com Funerais	-25,00 €	0,00 €	25,00 €	100,00
63211-Remunerações Pessoal - Venc.	-17.432,25 €	-19.087,81 €	-1.655,56 €	-9,50
63213-Remunerações Pessoal - S. Férias	-1.452,01 €	-1.760,53 €	-308,52 €	-21,25
63214-Remunerações Pessoal - S. Natal	-1.450,69 €	-1.904,50 €	-453,81 €	-31,28
63216-Remunerações Pessoal - S. Aliment	-2.057,16 €	-2.452,10 €	-394,94 €	-19,20
63217-Remunerações Pessoal - Premios+Subsídios	-721,14 €	0,00 €	721,14 €	100,00
6342-Indemnizações-pessoal	-324,25 €	0,00 €	324,25 €	100,00
63621-Encarg.Seg.Social Pessoal-Normais	-4.694,65 €	-5.149,40 €	-454,75 €	-9,69
6363-Fundo Garantia Compensação de Trabalho	-3,91 €	-6,42 €	-2,51 €	-64,19
6362-Seg.Ac. Trabalho - Pessoal	-335,49 €	-340,43 €	-4,94 €	-1,47
64212-Deprec.edifícios outras construções	-2.527,83 €	-2.527,83 €	0,00 €	0,00
64213-Deprec-equipamento básico	-45,61 €	-45,61 €	0,00 €	0,00
64214-Deprec-equipamento de transporte	-5.347,31 €	-5.347,31 €	0,00 €	0,00
64215-Deprec-equipamento administrativo	-129,80 €	-129,80 €	0,00 €	0,00
64217-Deprec-outras Imob. corpóreas	-1.575,47 €	-1.422,08 €	153,39 €	9,74
64313-Amort.-Programas de computador	-126,63 €	0,00 €	126,63 €	100,00
6613-Taxas	-28,16 €	-1,99 €	26,17 €	92,93
6917-Debitação Contributiva 10% -CRC	-246,34 €	-365,25 €	-118,91 €	-48,27
69811-Correções Relat.Exercic.Anteriores	0,00 €	-0,02 €	-0,02 €	-100,00
69818-Outras Penalidades	-47,87 €	0,00 €	47,87 €	100,00
69888-Outros não especificados	0,00 €	-0,01 €	-0,01 €	-100,00
721-Quotas dos Utilizadores	1.169,68 €	2.338,71 €	1.169,03 €	99,94
7510101-Subsídios ISSA - Protocolos	39.932,15 €	45.498,15 €	5.567,00 €	13,94
7551-Donativos Particulares	136,85 €	356,05 €	219,20 €	160,18
7552-Donativos Entidades	2.500,00 €	2.500,00 €	0,00 €	0,00
761611-Rendas e Alugueres	80,00 €	0,00 €	-80,00 €	-100,00





DEMONSTRAÇÃO DE RESULTADOS POR VALENCIAS (ANO N e N-1): Dezembro/2021

Data Emissão: 27-04-2022

Pag: 88

Quadro Resumo - Contas

	Valor Real 2020	Valor Real 2021	Desvio	%
781613-Outros Rend. suplementares- IIN	0,12 €	0,30 €	0,18 €	150,00
782-Descontos de pronto pagamento obtidos	1,30 €	0,00 €	-1,30 €	-100,00
7881-Correções relativas a períodos anteriores	49,72 €	234,83 €	185,11 €	372,30
788301-Imputação de subsídios p/investimentos -Obras Melh	710,24 €	710,24 €	0,00 €	0,00
788302-Imputação de subsídios p/investimentos -Viatura Ren	4.531,62 €	4.531,62 €	0,00 €	0,00
788303-Imputação de subsídios p/investimentos -Obras de C	1.809,60 €	1.809,60 €	0,00 €	0,00
788304-Imputação de subsídios p/investimentos - Parque Inf	1.005,21 €	1.005,20 €	-0,01 €	0,00
78852-Restituição de Impostos-IVA	54,22 €	43,84 €	-10,38 €	-19,14
Total	534,04 €	1.735,23 €	1.201,19 €	224,93



DEMONSTRAÇÃO DE RESULTADOS POR VALÊNCIAS (Ano N e N-1): Dezembro/2021

Data Emissão: 27-04-2022

Pag. 9/9

Presidente Direcção / A Gerência / Administrador



	Quadro Resumo - Centros de Custo			
	Valor Real 2020	Valor Real 2021	Desvio	%
001-ATL-Centro de Atividades em Tempos Livres	-18.09€	2.400.86€	2.418.95€	13.371,75
002-Centro Convívio Idosos	582.13€	-665.63€	-1.217.76€	-220,56
Total	534,04€	1.735,23€	1.201,19€	224,93



DEMONSTRAÇÃO DE RESULTADOS POR VALÊNCIAS (ANO N e N-1): Dezembro/2021

Data Emissão: 27-04-2022

Pag. 1/4

	(0010) ATL-Centro de Atividades em Tempos Livres			
	Valor Real 2020	Valor Real 2021	Desvio	%
62-F.S.E.	-11.342,95 €	-15.463,69 €	-4.120,74 €	-36,33
63-Custos com o Pessoal	-27.885,49 €	-29.993,07 €	-2.107,58 €	-7,56
64-Gastos Depreciação	-4.281,19 €	-4.008,80 €	272,39 €	6,36
68-Outros Gastos e Perdas	-317,02 €	-367,15 €	-50,13 €	-15,81
72-Prestações de Serviços	1.169,68 €	2.338,71 €	1.169,03 €	99,94
75-Subsídios Exploração	40.782,29 €	47.464,44 €	6.682,15 €	16,38
78-Outros Rendimentos e Ganhos	3.614,92 €	3.713,53 €	98,61 €	2,73
Total	1.740,24 €	3.683,97 €	1.943,73 €	111,69

	(0011101) Renault Traffic 9 Lugares 34-UI-55			
	Valor Real 2020	Valor Real 2021	Desvio	%
62-F.S.E.	-983,44 €	-508,22 €	475,22 €	48,32
64-Gastos Depreciação	-5.079,95 €	-5.079,95 €	0,00 €	0,00
78-Outros Rendimentos e Ganhos	4.305,06 €	4.305,06 €	0,00 €	0,00
Total	-1.758,33 €	-1.283,11 €	475,22 €	27,03

	(0020) Centro Convívio Idosos			
	Valor Real 2020	Valor Real 2021	Desvio	%
62-F.S.E.	-456,94 €	-754,57 €	-297,63 €	-65,14
63-Custos com o Pessoal	-586,06 €	-708,12 €	-122,06 €	-20,83
64-Gastos Depreciação	-124,15 €	-116,52 €	7,63 €	6,15
68-Outros Gastos e Perdas	-5,35 €	-0,12 €	5,23 €	97,76
75-Subsídios Exploração	1.786,71 €	890,76 €	-895,95 €	-50,15
78-Outros Rendimentos e Ganhos	95,49 €	90,48 €	-5,01 €	-5,25
Total	709,70 €	-598,09 €	-1.307,79 €	-184,27



DEMONSTRAÇÃO DE RESULTADOS POR VALÊNCIAS (Ano N e N-1): Dezembro/2021

Data Emissão: 27-01-2022

Pag: 2/4

	(0021101) Renault Traffic 9 Lugares 34-UI-55		
	Valor Real 2020	Valor Real 2021	Desvio
62-F.S.E	-116,77 €	-26,74 €	90,03 €
64-Gastos Depreciação	-267,36 €	-267,36 €	0,00 €
78-Outros Rendimentos e Ganhos	226,56 €	226,56 €	0,00 €
Total	-157,57 €	-67,54 €	90,03 €
			57,14





DEMONSTRAÇÃO DE RESULTADOS POR VALENCIAS (Ano N e N-1): Dezembro/2021

Data Emissão: 27-04-2022

Pag. 3/4

	Quadro Resumo - Contas			
	Valor Real 2020	Valor Real 2021	Desvio	%
62-F.S.E.	-12.900,10 €	-16.753,22 €	-3.853,12 €	-29,87
63-Custos com o Pessoal	-28.471,55 €	-30.701,19 €	-2.229,64 €	-7,83
64-Gastos Depreciação	-9.752,85 €	-9.472,63 €	280,02 €	2,87
68-Outros Gastos e Perdas	-322,37 €	-367,27 €	-44,90 €	-13,93
72-Prestações de Serviços	1.169,68 €	2.338,71 €	1.169,03 €	99,94
75-Subsídios Exploração	42.569,00 €	48.355,20 €	5.786,20 €	13,59
78-Outros Rendimentos e Ganhos	8.242,03 €	8.335,63 €	93,60 €	1,14
Total	534,04 €	1.735,23 €	1.201,19 €	224,93





DEMONSTRAÇÃO DE RESULTADOS POR VALENCIAS (Ano N e N-1): Dezembro/2021

Data Emissão: 27-04-2022

Pag. 4/4

	Quadro Resumo - Centros de Custo			
	Valor Real 2020	Valor Real 2021	Desvio	%
001-ATL-Centro de Atividades em Tempos Livres	-18.09€	2.400.89€	2.418.98€	13.371,75
002-Centro Convívio Idosos	552.13€	-665.63€	-1.217,76€	-220,56
Total	534,04€	1.735,23€	1.201,19€	224,93