



Balanço - (modelo para ESNL) em  
31-12-2020  
(montantes em euros)

Centro Social Paroquial Nossa Senhora das  
Naves 512040460

RUBRICAS	NOTAS	DATAS	
		2020	2019
<b>ATIVO</b>			
<b>Ativo não corrente</b>			
Ativos fixos tangíveis	4	34.394,12	43.665,25
Ativos intangíveis	5		126,63
Outros créditos e ativos não correntes		170,23	121,48
		<b>34.564,35</b>	<b>43.913,36</b>
<b>Ativo corrente</b>			
Créditos a receber	8	2.540,34	319,77
Estado e outros entes públicos		13,32	839,55
Diferimentos		383,26	376,70
Caixa e depósitos bancários		4.571,40	5.614,61
		<b>7.508,32</b>	<b>7.150,63</b>
<b>Total do ativo</b>		<b>42.072,67</b>	<b>51.063,99</b>
<b>FUNDOS PATRIMONIAIS E PASSIVO</b>			
<b>Fundos patrimoniais</b>			
Fundos	8	194,96	194,96
Resultados transitados		499,59	(558,96)
Ajustamentos / outras variações nos fundos patrimoniais	7	31.067,62	39.124,29
Resultado líquido do período		534,04	1.058,55
<b>Total dos fundos patrimoniais</b>		<b>32.296,21</b>	<b>39.818,84</b>
<b>Passivo</b>			
<b>Passivo não corrente</b>			
<b>Passivo corrente</b>			
Fornecedores	8	569,33	942,97
Estado e outros entes públicos		1.781,81	964,27
Outros passivos correntes	8;9	7.425,32	9.337,91
		<b>9.776,46</b>	<b>11.245,15</b>
<b>Total do passivo</b>		<b>9.776,46</b>	<b>11.245,15</b>
<b>Total dos fundos patrimoniais e do passivo</b>		<b>42.072,67</b>	<b>51.063,99</b>

  
 Direcção  


Centro Social Paroquial  
 Nossa Senhora das Naves  
 Rua de Baixo, n.º 47 - Relva  
 9500-660 Ponta Delgada  
 São Miguel - Açores

Contabilista Certificado N.º86200



**Demonstração dos Resultados por Naturezas -  
(modelo para ESNL) do período de 2020  
(montantes em euros)**

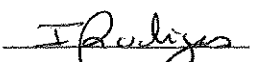
**Centro Social Paroquial Nossa  
Senhora das Neves 512040460**

RENDIMENTOS E GASTOS	NOTAS	PERÍODOS	
		2020	2019
Vendas e serviços prestados	6	1.169,68	1.823,39
Subsídios, doações e legados à exploração	7	42.569,00	46.065,10
Fornecimentos e serviços externos	6	(12.900,10)	(18.777,71)
Gastos com o pessoal	9	(28.471,55)	(28.121,55)
Outros rendimentos	6	8.242,03	8.467,95
Outros gastos		(322,37)	(963,01)
<b>Resultado antes de depreciações, gastos de financiamento e impostos</b>		<b>10.286,69</b>	<b>8.494,17</b>
Gastos/reversões de depreciação e de amortização	4;5	(9.752,65)	(7.435,62)
<b>Resultado operacional (antes de gastos de financiamento e impostos)</b>		<b>534,04</b>	<b>1.058,55</b>
<b>Resultado antes de impostos</b>		<b>534,04</b>	<b>1.058,55</b>
<b>Resultado líquido do período</b>		<b>534,04</b>	<b>1.058,55</b>

  
 Direção  


Centro Social Paroquial  
 Nossa Senhora das Neves  
 Rua de Enixo, n.º 47 - Galvo  
 9500-560 Ponte Delgada  
 São Miguel - Açores



Contabilista Certificado Nº86200



**Demonstração dos Fluxos de Caixa -  
(modelo para ESNL) do período findo em  
31-12-2020  
(montantes em euros)**

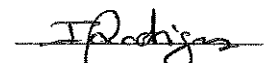
**Centro Social Paroquial Nossa Senhora  
das Neves 512040460**

RUBRICAS	NOTAS	PERÍODO	
		2020	2019
<b>Fluxos de caixa das atividades operacionais</b>			
Recebimentos de clientes e utentes		1.531,58	7.323,19
Pagamentos a fornecedores		10.802,25	13.632,67
Pagamentos ao pessoal	9	23.081,20	26.428,62
<b>Caixa gerada pelas operações</b>		<b>(32.351,87)</b>	<b>(32.738,10)</b>
Outros recebimentos/pagamentos		35.567,91	37.694,57
<b>Fluxos de caixa das atividades operacionais (1)</b>		<b>3.216,04</b>	<b>4.956,47</b>
<b>Fluxos de caixa das atividades de investimento</b>			
Pagamentos respeitantes a:			
<i>Ativos fixos tangíveis</i>	4	4.058,48	18.625,66
<i>Investimentos financeiros</i>		200,77	
Recebimentos provenientes de:			
<i>Subsídios ao investimento</i>			10.397,32
<b>Fluxos de caixa das atividades de investimento (2)</b>		<b>(4.259,25)</b>	<b>(8.228,34)</b>
<b>Fluxos de caixa das atividades de financiamento</b>			
Recebimentos provenientes de:			
Pagamentos respeitantes a:			
<i>Juros e gastos similares</i>			2,41
<b>Fluxos de caixa das atividades de financiamento (3)</b>			<b>(2,41)</b>
Variação de caixa e seus equivalentes (1+2+3)		(1.043,21)	(3.274,28)
Caixa e seus equivalentes no início do período		5.614,61	8.888,89
Caixa e seus equivalentes no fim do período		4.571,40	5.614,61

Direção  
  


Centro Social Paroquial  
Nossa Senhora das Neves  
Rua de Baixo, n.º 47 - Relva  
9500-660 Ponta Delgada  
São Miguel - Açores

Contabilista Certificado Nº86200



**Balancete Geral (Acumulado até Fim) - 2020**

Valores em EUR

Lançamento: &lt;TODOS&gt;

Conta	Descrição	Mov. Débito	Mov. Crédito	Saldo Débito	Saldo Crédito
11	Caixa	1.947,27	1.483,50	463,77	0,00
111	Caixa	1.782,27	1.382,31	399,71	0,00
112	CAIXA CENTRO N.SRª DAS NEVES	165,25	101,19	64,06	0,00
	<b>Soma Líquida</b>	<b>1.947,27</b>	<b>1.483,50</b>	<b>463,77</b>	<b>0,00</b>
			<b>Soma Saldos</b>	<b>463,77</b>	<b>0,00</b>
12	Depósitos à ordem	50.410,62	46.302,99	4.107,63	0,00
1206	BPI	50.410,62	46.302,99	4.107,63	0,00
120601	BPI conta nº 6-5197894.000.01	50.410,62	46.302,99	4.107,63	0,00
	<b>Soma Líquida</b>	<b>50.410,62</b>	<b>46.302,99</b>	<b>4.107,63</b>	<b>0,00</b>
			<b>Soma Saldos</b>	<b>4.107,63</b>	<b>0,00</b>
21	Cientes *	1.531,58	1.531,58	0,00	0,00
211	Cientes c/c	1.531,58	1.531,58	0,00	0,00
2111	Cientes gerais	80,00	80,00	0,00	0,00
21113	Cientes Gerais-V.D.	80,00	80,00	0,00	0,00
211131	Cientes Gerais-V.D.-MN	80,00	80,00	0,00	0,00
2117	Cientes - Utentes	1.451,58	1.451,58	0,00	0,00
21171	Cientes - Utentes - MN	1.451,58	1.451,58	0,00	0,00
	<b>Soma Líquida</b>	<b>1.531,58</b>	<b>1.531,58</b>	<b>0,00</b>	<b>0,00</b>
22	Fornecedores *	14.555,19	15.124,52	0,00	569,33
221	Fornecedores c/c	14.555,19	15.124,52	0,00	569,33
2211	Fornecedores gerais	14.555,19	15.124,52	0,00	569,33
22111	FORNECEDORES GERAIS- MN	14.555,19	15.124,52	0,00	569,33
221111	Fornecedores Gerais- MN-A Crédito	14.049,35	14.618,68	0,00	569,33
221112	Fornecedores Gerais- MN-A Pronto Pagto	505,84	505,84	0,00	0,00
	<b>Soma Líquida</b>	<b>14.555,19</b>	<b>15.124,52</b>	<b>0,00</b>	<b>569,33</b>
			<b>Soma Saldos</b>	<b>0,00</b>	<b>569,33</b>
23	Pessoal	21.336,71	21.587,28	0,00	250,57
231	Remunerações a pagar *	20.464,38	20.714,95	0,00	250,57
2312	Remunerações a pagar-Pessoal	20.464,38	20.714,95	0,00	250,57
23121	Remunerações a pagar-Pessoal	20.464,38	20.714,95	0,00	250,57
232	Adiantamentos	872,33	872,33	0,00	0,00
2322	Adiantamentos-Pessoal	872,33	872,33	0,00	0,00
	<b>Soma Líquida</b>	<b>21.336,71</b>	<b>21.587,28</b>	<b>0,00</b>	<b>250,57</b>
			<b>Soma Saldos</b>	<b>0,00</b>	<b>250,57</b>
24	Estado e outros entes públicos *	8.256,94	10.025,43	0,00	1.768,49
242	Retenção de impostos sobre rendimentos *	675,90	765,90	0,00	90,00
2421	Rir-trabalho dependente	675,90	765,90	0,00	90,00
243	IMPOSTO S/VALOR ACRESCENTADO - IVA	893,77	880,45	13,32	0,00
2438	IVA - Reembolsos Pedidos	893,77	880,45	13,32	0,00
244	Outros impostos	200,77	887,15	0,00	686,38
2446	Obrigação Contributiva 5% -CRC	0,00	679,81	0,00	679,81
2448	Fundo Garantia Compensação do Trabalho	200,77	207,34	0,00	6,57
245	Contribuições para a Segurança Social	6.486,50	7.491,93	0,00	1.005,43
2451	Contribuições para a Segurança Social-Regime C	6.486,50	7.491,93	0,00	1.005,43
	<b>Soma Líquida</b>	<b>8.256,94</b>	<b>10.025,43</b>	<b>0,00</b>	<b>1.768,49</b>
			<b>Soma Saldos</b>	<b>13,32</b>	<b>1.781,81</b>
27	Outras contas a receber e a pagar	57.371,18	62.005,59	0,00	4.634,41
271	Fornecedores de Investimentos *	4.058,48	4.439,90	0,00	381,42
2711	Fornecedores de Investimentos - contas gerais	4.058,48	4.439,90	0,00	381,42
27111	Fornec. de Invest.- c/g	4.058,48	4.439,90	0,00	381,42
271111	FORNEC. DE INVEST.- C/G - MERCADO NACIONAL	4.058,48	4.439,90	0,00	381,42
2711111	Fornec. de invest.- c/g - MN-A Crédito	4.058,48	4.439,90	0,00	381,42
272	Devedores e credores por acréscimos *	13.169,11	14.900,83	0,00	1.731,72
2721	Devedores por acréscimos de rendimentos	2.812,86	272,52	2.540,34	0,00
27211	Devedores p/ acresc. rend. - mercado nacional	2.812,86	272,52	2.540,34	0,00



**Balancete Geral (Acumulado até Fim) - 2020**

Valores em EUR

Lançamento: &lt;TODOS&gt;

Conta	Descrição	Mov. Débito	Mov. Crédito	Saldo Débito	Saldo Crédito
272119	Outros devedores por acréscimos de proveitos	2.812,86	272,52	2.540,34	0,00
2722	Credores por acréscimos de gastos	10.356,25	14.628,31	0,00	4.272,06
27221	Credores p/ acresc. gastos - mercado nacional	10.356,25	14.628,31	0,00	4.272,06
272212	Remunerações a liquidar	7.897,59	12.122,41	0,00	4.224,82
2722122	Remunerações a liquidar-Pessoal	7.897,59	12.122,41	0,00	4.224,82
27221221	Remunerações a liquidar-Pessoal-Geral	7.897,59	12.122,41	0,00	4.224,82
272212211	Remunerações a liquidar-Pessoal-Mês Férias	2.341,82	4.069,06	0,00	1.727,24
272212213	Remunerações a liquidar-Pessoal-Sub. Férias	2.341,82	4.069,06	0,00	1.727,24
272212214	Remunerações a liquidar-Pessoal-Sub. Natal	1.773,00	1.773,00	0,00	0,00
272212215	Remunerações a liquidar-Pessoal-Encargos SS	1.440,95	2.211,29	0,00	770,34
2722122151	Remunerações a liquidar-PE-Encargos SS-Mês F	522,59	907,76	0,00	385,17
2722122153	Remunerações a liquidar-PE-Encargos SS-Sub. F	522,59	907,76	0,00	385,17
2722122154	Remunerações a liquidar-PE-Encargos SS-Sub. N	395,77	395,77	0,00	0,00
272219	Outros credores por acréscimos de gastos	2.458,66	2.505,90	0,00	47,24
278	Outros devedores e credores	40.143,59	42.664,86	0,00	2.521,27
2781	Devedores diversos	39.932,15	39.932,15	0,00	0,00
27812	ISSA- Instituto da Segurança Social dos Açores	39.932,15	39.932,15	0,00	0,00
2789	Acertos e Regularizações a efectivar	211,44	2.732,71	0,00	2.521,27
	<b>Soma Líquida</b>	<b>57.371,18</b>	<b>62.005,59</b>	<b>0,00</b>	<b>4.634,41</b>
			<b>Soma Saldos</b>	<b>2.540,34</b>	<b>7.174,75</b>
28	Diferimentos *	820,73	437,47	383,26	0,00
281	Gastos a reconhecer	820,73	437,47	383,26	0,00
2811	Seguros Antecipados	576,92	315,54	261,38	0,00
2819	Outros gastos a reconhecer	243,81	121,93	121,88	0,00
	<b>Soma Líquida</b>	<b>820,73</b>	<b>437,47</b>	<b>383,26</b>	<b>0,00</b>
			<b>Soma Saldos</b>	<b>383,26</b>	<b>0,00</b>
41	Investimentos financeiros *	170,23	0,00	170,23	0,00
415	Outros Investimentos financeiros	170,23	0,00	170,23	0,00
4152	Fundo Compensação do Trabalho (FCT)	170,23	0,00	170,23	0,00
	<b>Soma Líquida</b>	<b>170,23</b>	<b>0,00</b>	<b>170,23</b>	<b>0,00</b>
			<b>Soma Saldos</b>	<b>170,23</b>	<b>0,00</b>
43	Activos Fixos Tangíveis	81.420,14	47.026,02	34.394,12	0,00
433	Outros Activos Fixos Tangíveis	81.420,14	47.026,02	34.394,12	0,00
4332	Edifícios e outras Construções	21.727,09	0,00	21.727,09	0,00
4333	Equipamento Básico	677,71	0,00	677,71	0,00
4334	Equipamento de Transporte	21.389,23	0,00	21.389,23	0,00
4335	Equipamento Administrativo	20.350,97	0,00	20.350,97	0,00
4337	Outros Activos fixos Tangíveis	17.275,14	0,00	17.275,14	0,00
4338	Depreciações acumuladas-A.F.T.	0,00	47.026,02	0,00	47.026,02
433812	Deprec.Ac.Edifícios e outras construções	0,00	4.461,90	0,00	4.461,90
433813	Deprec.Ac.Equipamento básico	0,00	594,11	0,00	594,11
433814	Deprec.Ac.Equipamento de transporte	0,00	15.596,32	0,00	15.596,32
433815	Deprec.Ac.Equipamento administrativo	0,00	20.091,37	0,00	20.091,37
433817	Deprec.Ac.Outros activos fixos tangíveis	0,00	6.282,32	0,00	6.282,32
	<b>Soma Líquida</b>	<b>81.420,14</b>	<b>47.026,02</b>	<b>34.394,12</b>	<b>0,00</b>
			<b>Soma Saldos</b>	<b>81.420,14</b>	<b>47.026,02</b>
44	Activos Intangíveis	797,79	797,79	0,00	0,00
442	Outros Activos Intangíveis	797,79	797,79	0,00	0,00
4423	Programas de computador	797,79	0,00	797,79	0,00
4428	Amortizações acumuladas-A.I.	0,00	797,79	0,00	797,79
44283	Amortiz.Acumuladas-Programas de Computado	0,00	797,79	0,00	797,79
	<b>Soma Líquida</b>	<b>797,79</b>	<b>797,79</b>	<b>0,00</b>	<b>0,00</b>
			<b>Soma Saldos</b>	<b>797,79</b>	<b>797,79</b>
51	Fundos	0,00	194,96	0,00	194,96
511	Fundo Patrimoniais -Iniciais	0,00	194,96	0,00	194,96



*[Handwritten signature]*

*[Handwritten signature]*

**Balancete Geral (Acumulado até Fim) - 2020**

Valores em EUR

Lançamento: &lt;TODOS&gt;

Conta	Descrição	Mov. Débito	Mov. Crédito	Saldo Débito	Saldo Crédito
	<b>Soma Líquida</b>	<b>0,00</b>	<b>194,96</b>	<b>0,00</b>	<b>194,96</b>
			<b>Soma Saldos</b>	<b>0,00</b>	<b>194,96</b>
56	Resultados transitados	558,96	1.058,55	0,00	499,59
560	Resultados Transitados- Acumulados	558,96	1.058,55	0,00	499,59
	<b>Soma Líquida</b>	<b>558,96</b>	<b>1.058,55</b>	<b>0,00</b>	<b>499,59</b>
			<b>Soma Saldos</b>	<b>0,00</b>	<b>499,59</b>
59	Outras Variações nos Fundos Patrimoniais	8.056,67	39.124,29	0,00	31.067,62
593	O.V.F.P.-Subsídios	8.056,67	39.124,29	0,00	31.067,62
59301	O.V.F.P.-Subsídios - Obras Melhoramento Valén	710,24	2.071,55	0,00	1.361,31
59302	O.V.F.P.-Subsídios - Viatura Renault Trafic 34-UI	4.531,62	9.440,96	0,00	4.909,34
59303	O.V.F.P.-Subsídios - Obras de Conservação e Rej	1.809,60	17.643,56	0,00	15.833,96
59304	O.V.F.P.-Subsídios - Parque Infantil	1.005,21	9.968,22	0,00	8.963,01
	<b>Soma Líquida</b>	<b>8.056,67</b>	<b>39.124,29</b>	<b>0,00</b>	<b>31.067,62</b>
			<b>Soma Saldos</b>	<b>0,00</b>	<b>31.067,62</b>
62	Fornecimentos e serviços externos	13.266,61	13.266,61	0,00	0,00
622	Serviços especializados	8.292,67	8.292,67	0,00	0,00
6221	Trabalhos especializados	3.615,52	3.615,52	0,00	0,00
62211	Trabalhos Contabilidade	3.115,20	3.115,20	0,00	0,00
62212	Trabalhos especializados-Informática	464,92	464,92	0,00	0,00
62213	Trabalhos especializados-Outros	35,40	35,40	0,00	0,00
6223	Vigilância e segurança	209,03	209,03	0,00	0,00
6224	Honorários	3.441,90	3.441,90	0,00	0,00
6226	Conservação e reparação	964,50	964,50	0,00	0,00
62262	Conservação-edifícios e out. const.	359,44	359,44	0,00	0,00
62264	Conservação-equip. transporte	532,99	532,99	0,00	0,00
62265	Conservação - equip. administrativo	67,35	67,35	0,00	0,00
62267	Conservação - outros activos tangíveis	4,72	4,72	0,00	0,00
6227	Serviços bancários	44,72	44,72	0,00	0,00
622706	Serviços bancários-BPI	44,72	44,72	0,00	0,00
6228	Outros	17,00	17,00	0,00	0,00
623	Materiais	1.569,24	1.569,24	0,00	0,00
6231	Ferramentas e utensílios de desgaste rápido	268,55	268,55	0,00	0,00
6233	Material de escritório	86,20	86,20	0,00	0,00
6238	Outros	1.214,49	1.214,49	0,00	0,00
62381	Embalagens Artigos Consumo	37,75	37,75	0,00	0,00
62384	Artigos Ornamentação	10,27	10,27	0,00	0,00
62387	Gastos com Festas de Associados	80,00	80,00	0,00	0,00
62388	Gastos com Artigos para Utentes	1.058,52	1.058,52	0,00	0,00
62389	Outros Artigos e Materiais	27,95	27,95	0,00	0,00
624	Energia e fluidos	2.111,25	2.111,25	0,00	0,00
6241	Electricidade	1.395,99	1.395,99	0,00	0,00
6242	Combustíveis	310,23	310,23	0,00	0,00
62421	Combustíveis - gasóleo	290,47	290,47	0,00	0,00
624213	Gasóleo -Aceite 0% Ded.	290,47	290,47	0,00	0,00
62423	Combustíveis - gás	19,76	19,76	0,00	0,00
624233	Gás - Aceite 0% Ded.	19,76	19,76	0,00	0,00
6243	Água	405,03	405,03	0,00	0,00
626	Serviços diversos	1.293,45	1.293,45	0,00	0,00
6262	Comunicação	32,83	32,83	0,00	0,00
62621	Comunicação-Telefones	32,83	32,83	0,00	0,00
6263	Seguros	373,80	373,80	0,00	0,00
62635	Seguros - ramo viaturas	276,75	276,75	0,00	0,00
62637	Seguros - Acid. Pessoais e Viagens	97,05	97,05	0,00	0,00
6267	Limpeza, higiene e conforto	299,58	299,58	0,00	0,00
62672	Limpeza Higiene e Conforto Edifício	299,58	299,58	0,00	0,00
6268	Outros serviços	587,24	587,24	0,00	0,00



**Balancete Geral (Acumulado até Fim) - 2020**

Valores em EUR

Lançamento: &lt;TODOS&gt;

Conta	Descrição	Mov. Débito	Mov. Crédito	Saldo Débito	Saldo Crédito
62682	Tarifa de Resíduos Sólidos Urbanos	125,80	125,80	0,00	0,00
62683	Contribuição Audio-Visual	71,04	71,04	0,00	0,00
62684	Serviços CaboTv/Outros	365,40	365,40	0,00	0,00
62689	Gastos Diversos com Funerais	25,00	25,00	0,00	0,00
	<b>Soma Líquida</b>	<b>13.266,61</b>	<b>13.266,61</b>	<b>0,00</b>	<b>0,00</b>
63	Gastos com o pessoal	33.541,36	33.541,36	0,00	0,00
632	Remunerações do pessoal	27.208,03	27.208,03	0,00	0,00
6321	Remunerações Pessoal Geral	27.208,03	27.208,03	0,00	0,00
63211	Remunerações Pessoal - Venc.	19.774,07	19.774,07	0,00	0,00
63213	Remunerações Pessoal - S. Férias	2.706,62	2.706,62	0,00	0,00
63214	Remunerações Pessoal - S. Natal	1.949,04	1.949,04	0,00	0,00
63215	Remunerações Pessoal - S. Aliment	2.057,16	2.057,16	0,00	0,00
63217	Remunerações Pessoal - Prémios+Subsídios	721,14	721,14	0,00	0,00
634	Indemnizações	324,25	324,25	0,00	0,00
6342	Indemnizações-pessoal	324,25	324,25	0,00	0,00
635	Encargos sobre remunerações	5.612,82	5.612,82	0,00	0,00
6352	Enc. s/rem.-pessoal	5.608,91	5.608,91	0,00	0,00
63521	Enc. s/rem.-pessoal geral	5.608,91	5.608,91	0,00	0,00
635211	Encarg.Seg.Social Pessoal-Normais	5.608,91	5.608,91	0,00	0,00
6353	Fundo Garantia Compensação do Trabalho	3,91	3,91	0,00	0,00
636	Seguros de acidentes no trabalho e doenças pro	396,26	396,26	0,00	0,00
6362	Seg.Ac.Trabalho - Pessoal	396,26	396,26	0,00	0,00
	<b>Soma Líquida</b>	<b>33.541,36</b>	<b>33.541,36</b>	<b>0,00</b>	<b>0,00</b>
64	Gastos de depreciação e de amortização	9.752,65	9.752,65	0,00	0,00
642	Deprec-Activos fixos tangíveis	9.626,02	9.626,02	0,00	0,00
6421	Deprec-Activos fixos tangíveis-próprios	9.626,02	9.626,02	0,00	0,00
64212	Deprec-edifícios outras construções	2.527,83	2.527,83	0,00	0,00
64213	Deprec-equipamento básico	45,61	45,61	0,00	0,00
64214	Deprec-equipamento de transporte	5.347,31	5.347,31	0,00	0,00
64215	Deprec-equipamento administrativo	129,80	129,80	0,00	0,00
64217	Deprec-outras imob. corpóreas	1.575,47	1.575,47	0,00	0,00
643	Amort.-Activos intangíveis.	126,63	126,63	0,00	0,00
6431	Amort.-Activos intangíveis - próprios	126,63	126,63	0,00	0,00
64313	Amort.-Programas de computador	126,63	126,63	0,00	0,00
	<b>Soma Líquida</b>	<b>9.752,65</b>	<b>9.752,65</b>	<b>0,00</b>	<b>0,00</b>
68	Outros gastos e perdas	322,37	322,37	0,00	0,00
681	Impostos	274,50	274,50	0,00	0,00
6813	Taxas	28,16	28,16	0,00	0,00
6817	Obrigação Contributiva 5% -CRC	246,34	246,34	0,00	0,00
688	Outros *	47,87	47,87	0,00	0,00
6888	Outros não especificados	47,87	47,87	0,00	0,00
68881	Multas e Penalidades	47,87	47,87	0,00	0,00
688818	Outras Penalidades	47,87	47,87	0,00	0,00
	<b>Soma Líquida</b>	<b>322,37</b>	<b>322,37</b>	<b>0,00</b>	<b>0,00</b>
72	Prestações de serviços *	1.169,68	1.169,68	0,00	0,00
721	Quotas dos Utilizadores	1.169,68	1.169,68	0,00	0,00
	<b>Soma Líquida</b>	<b>1.169,68</b>	<b>1.169,68</b>	<b>0,00</b>	<b>0,00</b>
75	Subsídios, Doações e Legados á Exploração	42.569,00	42.569,00	0,00	0,00
751	Subsídios do Estado e outros entes públicos	39.932,15	39.932,15	0,00	0,00
75101	Subsídios ISSA	39.932,15	39.932,15	0,00	0,00
7510101	Subsídios ISSA - Protocolos	39.932,15	39.932,15	0,00	0,00



*J. Rodrigues*

**Balancete Geral (Acumulado até Fim) - 2020**

Valores em EUR

Lançamento: &lt;TODOS&gt;

Conta	Descrição	Mov. Débito	Mov. Crédito	Saldo Débito	Saldo Crédito
755	DONATIVOS	2.636,85	2.636,85	0,00	0,00
7551	Donativos Particulares	136,85	136,85	0,00	0,00
7552	Donativos Entidades	2.500,00	2.500,00	0,00	0,00
	<b>Soma Líquida</b>	<b>42.569,00</b>	<b>42.569,00</b>	<b>0,00</b>	<b>0,00</b>
78	Outros rendimentos e ganhos	8.242,03	8.242,03	0,00	0,00
781	Rendimentos suplementares	80,12	80,12	0,00	0,00
7816	Outros rendimentos suplementares	80,12	80,12	0,00	0,00
78161	Outros rendimentos suplementares-merc.nacio	80,12	80,12	0,00	0,00
781611	Rendas e Alugueres	80,00	80,00	0,00	0,00
781613	Outros Rend. suplementares- MN	0,12	0,12	0,00	0,00
782	Descontos de pronto pagamento obtidos	1,30	1,30	0,00	0,00
788	Outros *	8.160,61	8.160,61	0,00	0,00
7881	Correcções relativas a períodos anteriores	49,72	49,72	0,00	0,00
7883	Imputação de subsídios para investimentos	8.056,67	8.056,67	0,00	0,00
7885	Restituição de impostos	54,22	54,22	0,00	0,00
78852	Restituição de impostos-IVA	54,22	54,22	0,00	0,00
	<b>Soma Líquida</b>	<b>8.242,03</b>	<b>8.242,03</b>	<b>0,00</b>	<b>0,00</b>
81	Resultado líquido do período	53.039,26	53.573,30	0,00	534,04
811	Resultado antes de impostos *	51.980,71	51.980,71	0,00	0,00
818	Resultado líquido	1.058,55	1.592,59	0,00	534,04
	<b>Soma Líquida</b>	<b>53.039,26</b>	<b>53.573,30</b>	<b>0,00</b>	<b>534,04</b>
			<b>Soma Saldos</b>	<b>0,00</b>	<b>534,04</b>
	<b>Soma Líquida</b>	<b>409.136,97</b>	<b>409.136,97</b>	<b>39.519,01</b>	<b>39.519,01</b>
			<b>Soma Saldos</b>	<b>89.896,48</b>	<b>89.896,48</b>





Nº DE IDENTIFICAÇÃO FISCAL

512040460

PERÍODO DE TRIBUTAÇÃO

2020

## MAPA DE DEPRECIÇÕES E AMORTIZAÇÕES

**NATUREZA DOS ACTIVOS:**

- ACTIVOS FIXOS TANGÍVEIS
- ACTIVOS INTANGÍVEIS
- ACTIVOS BIOLÓGICOS NÃO CONSUMÍVEIS
- PRÓPRIEDADES DE INVESTIMENTO

**MÉTODO UTILIZADO:**

- QUOTAS CONSTANTES
- QUOTAS DECRESCENTES
- OUTROS



IRC

MODELO **32**

Código de acordo com a tabela anexa ao DR 25/2009	Descrição dos elementos do activo	Data		Valor contabilístico registado	Valor de aquisição ou produção para efeitos fiscais	Nº de anos de utilidade esperada	Depreciações / amortizações e perdas por imparidade contabilizadas no período	Gastos Fiscais					Taxas perdidas acumuladas	Depreciações / amortizações e perdas de imparidade não aceites como gastos	Depreciações / amortizações e perdas de imparidade recuperadas no período
		Início de utilização						Depreciações e amortizações aceites em períodos anteriores	Depreciações e amortizações			Perdas por imparidade aceites no período (art. 38.º CIRC)			
		Mês	Ano						Taxa %	Taxa corrigida %	Limite fiscal do período				
(1)	(2)	(3)	(4)	(5)	(6)	(7)	(8)	(9)	(10)	(11)	(12)=[(10)x(6)] ou [(6)-(9)]x(11)	(13)	(14)	(15)=(8)-[(12)+(13)]	(16)
	Transporte														
<b>Elementos que entraram em funcionamento a partir 1 de Janeiro de 1989</b>															
2195	TABELA 2 DIVISÃO 1 GRUPO 2 Não especificadas														
		12	2017	3.551,22	3.551,22	5	710,24	1.479,67	20,00	0,00	710,24	0,00	0,00	0,00	0,00
		10	2019	18.175,87	18.175,87		1.817,59	454,40	10,00	0,00	1.817,59	0,00	0,00	0,00	0,00
		12	2019	10.454,78	10.454,78		1.045,48	87,12	10,00	0,00	1.045,48	0,00	0,00	0,00	0,00
				32.181,87	32.181,87		3.573,31	2.021,19			3.573,31	0,00		0,00	0,00
2200	TABELA 2 DIVISÃO 1 GRUPO 3 Aparelhagem e máquinas electrónicas														
	Totalmente depreciados em exercícios anteriores	1	1999	393,50	393,50		0,00	393,50	0,00	0,00	0,00	0,00	0,00	0,00	0,00
	Totalmente depreciados em exercícios anteriores	7	1999	138,67	138,67		0,00	138,67	0,00	0,00	0,00	0,00	0,00	0,00	0,00
	Totalmente depreciados em exercícios anteriores	10	1999	549,29	549,29		0,00	549,29	0,00	0,00	0,00	0,00	0,00	0,00	0,00
	Totalmente depreciados em exercícios anteriores	11	1999	437,69	437,69		0,00	437,69	0,00	0,00	0,00	0,00	0,00	0,00	0,00
	Totalmente depreciados em exercícios anteriores	1	2018	649,00	649,00		129,80	259,60	20,00	0,00	129,80	0,00	0,00	0,00	0,00
2215	Aparelhos de aquecimento (irradiadores e outros)														
	Totalmente depreciados em exercícios anteriores	10	1999	89,76	89,76		0,00	89,76	0,00	0,00	0,00	0,00	0,00	0,00	0,00
2240	Computadores														
	Totalmente depreciados em exercícios anteriores	1	1999	258,31	258,31		0,00	258,31	0,00	0,00	0,00	0,00	0,00	0,00	0,00
	Totalmente depreciados em exercícios anteriores	7	2003	85,49	85,49		0,00	85,49	0,00	0,00	0,00	0,00	0,00	0,00	0,00
	Totalmente depreciados em exercícios anteriores	5	2005	1.539,79	1.539,79		0,00	1.539,79	0,00	0,00	0,00	0,00	0,00	0,00	0,00
	Totalmente depreciados em exercícios anteriores	3	2010	557,00	557,00		0,00	557,00	0,00	0,00	0,00	0,00	0,00	0,00	0,00
2265	Ferramentas e utensílios														
		10	2016	147,15	147,15		27,58	119,57	18,74	0,00	27,58	0,00	0,00	0,00	0,00
		10	2016	218,00	218,00		40,88	177,12	18,75	0,00	40,87	0,00	0,00	0,01	0,00
<b>TOTAL GERAL OU A TRANSPORTAR...</b>				37.245,52	37.245,52		3.771,57	6.626,98			3.771,57	0,00		0,01	0,00



Centro Social Paroquial  
Nossa Senhora das Neves

Rua de Baixo, n.º 107 - Rego  
4500-000 Beja

TP...

Nº DE IDENTIFICAÇÃO FISCAL

512040460

PERÍODO DE TRIBUTAÇÃO

2020

## MAPA DE DEPRECIações E AMORTIZAÇÕES

**NATUREZA DOS ACTIVOS:**

- ACTIVOS FIXOS TANGÍVEIS
- ACTIVOS INTANGÍVEIS
- ACTIVOS BIOLÓGICOS NÃO CONSUMÍVEIS
- PROPRIEDADES DE INVESTIMENTO

**MÉTODO UTILIZADO:**

- QUOTAS CONSTANTES
- QUOTAS DECRESCENTES
- OUTROS

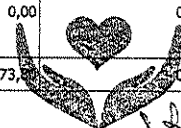


IRC

MODELO

32

Código de acordo com a tabela anexa ao DR 25/2009	Descrição dos elementos do activo	Data		Activos			Depreciações / amortizações e perdas por imparidade contabilizadas no período	Gastos Fiscais					Depreciações / amortizações e perdas por imparidade aceites no período (art. 38.º CIRC)	Taxas perdidas acumuladas	Depreciações / amortizações e perdas de imparidade não aceites como gastos	Depreciações / amortizações e perdas de imparidade recuperadas no período
		Início de utilização		Valor contabilístico registado	Valor de aquisição ou produção para efeitos fiscais	Nº de anos de utilidade esperada		Depreciações e amortizações aceites em períodos anteriores	Depreciações e amortizações			Perdas por imparidade aceites no período (art. 38.º CIRC)				
		Mês	Ano						Taxa %	Taxa contígua	Limite fiscal do período					
(1)	(2)	(3)	(4)	(5)	(6)	(7)	(8)	(9)	(10)	(11)	(12)=[(10)x(6)] ou [(6)-(9)]x(11)	(13)	(14)	(15)=(8)-[(12)+(13)]	(16)	
	Transporte			37.245,52	37.245,52		3.771,57	6.626,98			3.771,56					
		12	2016	417,90	417,90		95,75	322,15	22,91	0,00	95,75	0,00	0,00	0,00	0,00	0,00
		7	2020	90,00	90,00		11,25	0,00	12,50	0,00	11,25	0,00	0,00	0,00	0,00	0,00
2275	Máquinas de escrever, calcular, de contabilidade e de fotocópiar: Máq.-ferramentas: Ligeiras															
	Totalmente depreciados em exercícios anter	1	2003	2.545,40	2.545,40		0,00	2.545,40	0,00	0,00	0,00	0,00	0,00	0,00	0,00	0,00
	Totalmente depreciados em exercícios anter	3	2003	112,89	112,89		0,00	112,89	0,00	0,00	0,00	0,00	0,00	0,00	0,00	0,00
	Totalmente depreciados em exercícios anter	8	2011	803,85	803,85		0,00	803,85	0,00	0,00	0,00	0,00	0,00	0,00	0,00	0,00
2295	Máquinas não especificadas															
	Totalmente depreciados em exercícios anter	1	1999	507,73	507,73		0,00	507,73	0,00	0,00	0,00	0,00	0,00	0,00	0,00	0,00
	Totalmente depreciados em exercícios anter	1	2000	312,85	312,85		0,00	312,85	0,00	0,00	0,00	0,00	0,00	0,00	0,00	0,00
		11	2014	364,86	364,86		45,61	235,65	12,50	0,00	45,61	0,00	0,00	0,00	0,00	0,00
		4	2016	212,55	212,55		26,57	99,64	12,50	0,00	26,57	0,00	0,00	0,00	0,00	0,00
2315	Televisores															
		8	2020	264,89	264,89		15,76	0,00	5,95	0,00	15,76	0,00	0,00	0,00	0,00	0,00
				10.696,57	10.696,57		393,20	9.545,95			393,19	0,00			0,01	0,00
2375	TABELA 2 DIVISÃO 1 GRUPO 4 Veículos automóveis: Ligeiros e mistos RENAULT TRAFIC 34-UI-55 ( 9 LUGARES)															
		2	2018	21.389,23	21.389,23		5.347,31	10.249,01	25,00	0,00	5.347,31	0,00	0,00	0,00	0,00	0,00
				21.389,23	21.389,23		5.347,31	10.249,01			5.347,31	0,00			0,00	0,00
2405	TABELA 2 DIVISÃO 1 GRUPO 5 Artigos de conforto e decoração: Outros															
		2	2017	1.279,95	1.279,95		159,99	466,64	12,50	0,00	159,99	0,00	0,00	0,00	0,00	0,00
2420	Filmes, discos e cassetes															
	Totalmente depreciados em exercícios anter	1	1999	174,58	174,58		0,00	174,58	0,00	0,00	0,00	0,00	0,00	0,00	0,00	0,00
TOTAL GERAL OU A TRANSPORTAR...				65.722,20	65.722,20		9.473,81	22.457,37			9.473,81	0,00			0,01	0,00


 Centro Social Paroquial  
 Nossa Senhora das Neves  
 Rua da Salvo, nº 47 - Salvo  
 9500-960 Ponta Delgada  
 São Miguel, Açores  
 I. A. (18) [Signature] P. Rodrigues

Nº DE IDENTIFICAÇÃO FISCAL

512040460

PERÍODO DE TRIBUTAÇÃO

2020

## MAPA DE DEPRECIações E AMORTIZAÇÕES

**NATUREZA DOS ACTIVOS:**

- ACTIVOS FIXOS TANGÍVEIS
- ACTIVOS INTANGÍVEIS
- ACTIVOS BIOLÓGICOS NÃO CONSUMÍVEIS
- PRÓPRIEDADES DE INVESTIMENTO

**MÉTODOS UTILIZADOS:**

- QUOTAS CONSTANTES
- QUOTAS DECRESCENTES
- OUTROS



IRC

MODELO 32

Código de acordo com a tabela anexa ao DR 25/2009	Descrição dos elementos do activo	Data		Activos			Depreciações / amortizações e perdas por imparidade contabilizadas no período	Depreciações e amortizações aceites em períodos anteriores	Gastos Fiscais			Perdas por imparidade aceites no período (art. 38.º IRC)	Taxas perdidas acumuladas	Depreciações / amortizações e perdas de imparidade não aceites como gastos	Depreciações / amortizações e perdas de imparidade recuperadas no período
		Início de utilização		Valor contabilístico registado	Valor de aquisição ou produção para efeitos fiscais	Nº de anos de utilidade esperada			Depreciações e amortizações						
		Mês	Ano						Taxa %	Taxa corrigida %	Limite fiscal do período				
(1)	(2)	(3)	(4)	(5)	(6)	(7)	(8)	(9)	(10)	(11)	(12)=[(10)x(6)] ou [(6)-(9)]x(11)	(13)	(14)	(15)=(8)-[(12)+(13)]	(16)
	Transporte			65.722,20	65.722,20		9.473,81	22.457,37			9.473,80			0,01	
2430	Totalmente depreciados em exercícios anteriores	3	1999	183,31	183,31		0,00	183,31	0,00	0,00	0,00	0,00	0,00	0,00	0,00
	Mobiliário														
	Totalmente depreciados em exercícios anteriores	1	1999	114,47	114,47		0,00	114,47	0,00	0,00	0,00	0,00	0,00	0,00	0,00
	Totalmente depreciados em exercícios anteriores	7	1999	157,57	157,57		0,00	157,57	0,00	0,00	0,00	0,00	0,00	0,00	0,00
	Totalmente depreciados em exercícios anteriores	8	1999	446,39	446,39		0,00	446,39	0,00	0,00	0,00	0,00	0,00	0,00	0,00
	Totalmente depreciados em exercícios anteriores	9	1999	397,77	397,77		0,00	397,77	0,00	0,00	0,00	0,00	0,00	0,00	0,00
	Totalmente depreciados em exercícios anteriores	11	1999	4.162,70	4.162,70		0,00	4.162,70	0,00	0,00	0,00	0,00	0,00	0,00	0,00
	Totalmente depreciados em exercícios anteriores	4	2002	485,83	485,83		0,00	485,83	0,00	0,00	0,00	0,00	0,00	0,00	0,00
	Totalmente depreciados em exercícios anteriores	1	2003	4.020,09	4.020,09		0,00	4.020,09	0,00	0,00	0,00	0,00	0,00	0,00	0,00
	Totalmente depreciados em exercícios anteriores	1	2017	637,00	637,00		79,63	238,89	12,50	0,00	79,63	0,00	0,00	0,00	0,00
	Totalmente depreciados em exercícios anteriores	11	2018	314,07	314,07		39,26	45,80	12,50	0,00	39,26	0,00	0,00	0,00	0,00
				13.636,72	13.636,72		278,88	12.157,03			278,88	0,00		0,00	0,00
	<b>Activos adquiridos em estado de uso</b>														
	TABELA 2 DIVISÃO 1 GRUPO 3														
2225	Aparelhos de ventilação (ventoinhas e outros)	9	2016	200,00	200,00	6	33,32	111,07	16,66	0,00	33,32	0,00	0,00	0,00	0,00
				200,00	200,00		33,32	111,07			33,32	0,00		0,00	0,00
	<b>Bens de reduzido valor</b>														
	TABELA 2 DIVISÃO 1 GRUPO 3														
2200	Aparelhagem e máquinas electrónicas	11	2008	139,00	139,00		0,00	139,00	0,00	0,00	0,00	0,00	0,00	0,00	0,00
2265	Ferramentas e utensílios	10	2016	341,75	341,75		0,00	341,75	0,00	0,00	0,00	0,00	0,00	0,00	0,00
	<b>TOTAL GERAL OU A TRANSPORTAR...</b>			78.585,14	78.585,14		9.626,02	34.565,00			9.626,01	0,00		0,00	0,00

Centro Social Paroquial  
 Nossa Senhora das Neves  
 Rua do Caixa, n.º 47 - 1.º andar  
 9500-600 Ponta Delgada  
 São Miguel - Açores

Nº DE IDENTIFICAÇÃO FISCAL  
  
 PERÍODO DE TRIBUTAÇÃO


## MAPA DE DEPRECIações E AMORTIZAções

**NATUREZA DOS ACTIVOS:**

ACTIVOS FIXOS TANGÍVEIS   
 ACTIVOS INTANGÍVEIS   
 ACTIVOS BIOLÓGICOS NÃO CONSUMÍVEIS   
 PROPRIEDADES DE INVESTIMENTO

**MÉTODO UTILIZADO:**


QUOTAS CONSTANTES   
 QUOTAS DECRESCENTES   
 OUTROS



IRC

MODELO **32**

Código de acordo com a tabela anexa ao DR 25/2009	Descrição dos elementos do activo	Data		Activos			Depreciações / amortizações e perdas por imparidade contabilizadas no período	Gastos Fiscais					Taxas perdidas acumuladas	Depreciações / amortizações e perdas de imparidade não aceites como gastos	Depreciações / amortizações e perdas de imparidade recuperadas no período
		Início de utilização		Valor contabilístico registado	Valor de aquisição ou produção para efeitos fiscais	Nº de anos de utilidade esperada		Depreciações e amortizações aceites em períodos anteriores	Depreciações e amortizações			Perdas por imparidade aceites no período (art. 38.º CIRC)			
		Mês	Ano						Taxa %	Taxa corrigida %	Limite fiscal do período				
(1)	(2)	(3)	(4)	(5)	(6)	(7)	(8)	(9)	(10)	(11)	(12)=[(10)x(6)] ou [(6)-(9)]x(11)	(13)	(14)	(15)=(8)-[(12)+(13)]	(16)
	Transporte			78.585,14	78.585,14		9.626,02	34.565,00			9.626,01			0,01	
2295	Máquinas não especificadas														
	Totalmente depreciados em exercícios anteriores	11	2008	109,89	109,89		0,00	109,89	0,00	0,00	0,00	0,00	0,00	0,00	0,00
2300	Material de incêndio (extintores e outros)														
	Totalmente depreciados em exercícios anteriores	10	2013	28,01	28,01		0,00	28,01	0,00	0,00	0,00	0,00	0,00	0,00	0,00
	Totalmente depreciados em exercícios anteriores	3	2018	33,98	33,98		0,00	33,98	0,00	0,00	0,00	0,00	0,00	0,00	0,00
	Totalmente depreciados em exercícios anteriores	11	2018	17,52	17,52		0,00	17,52	0,00	0,00	0,00	0,00	0,00	0,00	0,00
				670,15	670,15		0,00	670,15			0,00	0,00		0,00	0,00
	TABELA 2 DIVISÃO 1 GRUPO 5														
2430	Mobiliário														
	Totalmente depreciados em exercícios anteriores	11	2014	1.795,60	1.795,60		0,00	1.795,60	0,00	0,00	0,00	0,00	0,00	0,00	0,00
	Totalmente depreciados em exercícios anteriores	12	2014	850,00	850,00		0,00	850,00	0,00	0,00	0,00	0,00	0,00	0,00	0,00
				2.645,60	2.645,60		0,00	2.645,60			0,00	0,00		0,00	0,00
<b>TOTAL GERAL OU A TRANSPORTAR...</b>				81.420,14	81.420,14		9.626,02	37.400,00			9.626,01			0,00	0,00


 Centro Social Paroquial  
 Nossa Senhora das Neves  
 Rua de São João, n.º 47 - Relva  
 9500-610 Ponta Delgada  
 Tel: 291 211 111 - Fax: 291 211 112  
 Email: cs@nssn.neves.pt

Nº DE IDENTIFICAÇÃO FISCAL  
 512040460  
 PERÍODO DE TRIBUTAÇÃO  
 2020


## MAPA DE DEPRECIações E AMORTIZAÇÕES

**NATUREZA DOS ACTIVOS:**

ACTIVOS FIXOS TANGÍVEIS   
 ACTIVOS INTANGÍVEIS   
 ACTIVOS BIOLÓGICOS NÃO CONSUMÍVEIS   
 PROPRIEDADES DE INVESTIMENTO

**MÉTODOS UTILIZADOS:**

QUOTAS CONSTANTES   
 QUOTAS DECRESCENTES   
 OUTROS



IRC

MODELO **32**

Código de acordo com a tabela anexa ao DR 25/2009	Descrição dos elementos do activo	Data		Activos			Depreciações / amortizações e perdas por imparidade contabilizadas no período	Gastos Fiscais					Depreciações / amortizações e perdas por imparidade aceites no período (art. 38.º CIRC)	Taxas perdidas acumuladas	Depreciações / amortizações e perdas de imparidade não aceites como gastos	Depreciações / amortizações e perdas de imparidade recuperadas no período
		Início de utilização		Valor contabilístico registado	Valor de aquisição ou produção para efeitos fiscais	Nº de anos de utilidade esperada		Depreciações e amortizações aceites em períodos anteriores	Depreciações e amortizações			Perdas por imparidade aceites no período (art. 38.º CIRC)				
		Mês	Ano						Taxa %	Taxa corrigida %	Limite fiscal do período					
(1)	(2)	(3)	(4)	(5)	(6)	(7)	(8)	(9)	(10)	(11)	(12)=[(10)×(6)] ou [(6)-(9)]×(11)	(13)	(14)	(15)=(8)-[(12)+(13)]	(16)	
	Transporte															
<b>Elementos que entraram em funcionamento a partir 1 de Janeiro de 1989</b>																
2240	TABELA 2 DIVISÃO 1 GRUPO 3 Computadores	1	2018	379,83	379,83		126,63	253,20	33,34	0,00	126,63	0,00	0,00	0,00	0,00	0,00
				379,83	379,83		126,63	253,20			126,63	0,00			0,00	0,00
2440	TABELA 2 DIVISÃO 1 GRUPO 5 Programas de computadores	10	2013	417,96	417,96		0,00	417,96	0,00	0,00	0,00	0,00	0,00	0,00	0,00	0,00
	Totalmente depreciados em exercícios anteriores			417,96	417,96		0,00	417,96			0,00	0,00			0,00	0,00
<b>TOTAL GERAL OU A TRANSPORTAR...</b>				797,79	797,79		126,63	671,15			126,63					0,00

**Demonstração das Alterações nos Fundos Patrimoniais do período findo em 31-12-2020**  
**(montantes em euros)**

Centro Social Paroquial Nossa Senhora das Neves  
512040460

DESCRIÇÃO	NOTAS	Fundos	Excedentes técnicos	Reservas	Resultados transitados	Excedentes de revalorização	Ajustamentos / outras variações nos fundos patrimoniais	Resultado líquido do período	Total	Interesses que não controlam	Total dos Fundos Patrimoniais
<b>POSIÇÃO NO INÍCIO DO PERÍODO 2019</b> 1		194,96			5.285,03		34.850,24	(5.843,99)	34.486,24		34.486,24
<b>ALTERAÇÕES NO PERÍODO</b>	3										
Outras alterações reconhecidas nos fundos patrimoniais					(5.843,99)		4.274,05	5.843,99	4.274,05		4.274,05
2					(5.843,99)		4.274,05	5.843,99	4.274,05		4.274,05
<b>RESULTADO LÍQUIDO DO PERÍODO</b>	3							1.058,55	1.058,55		1.058,55
<b>RESULTADO INTEGRAL</b>	4=2+3							5.332,60	5.332,60		5.332,60
<b>OPERAÇÕES COM INSTITUIDORES NO PERÍODO</b>											
5											
<b>POSIÇÃO NO FIM DO PERÍODO 2019</b> 6=1+2+3+5		194,96			(558,96)		39.124,29	1.058,55	39.818,84		39.818,84

Direção

*[Assinatura]*

Contabilista Certificado Nº86200

*[Assinatura]*

**Demonstração das Alterações nos Fundos Patrimoniais do período findo em 31-12-2020**  
**(montantes em euros)**

**Centro Social Paroquial Nossa Senhora das Neves**  
**512040460**

DESCRIÇÃO	NOTAS	Fundos	Excedentes técnicos	Reservas	Resultados transitados	Excedentes de revalorização	Ajustamentos / outras variações nos fundos patrimoniais	Resultado líquido do período	Total	Interesses que não controlam	Total dos Fundos Patrimoniais
<b>POSIÇÃO NO INÍCIO DO PERÍODO 2020</b> 6		194,96			(558,96)		39.124,29	1.058,55	39.818,84		39.818,84
<b>ALTERAÇÕES NO PERÍODO</b>	3										
Outras alterações reconhecidas nos fundos patrimoniais					1.058,55		(8.056,67)	(1.058,55)	(8.056,67)		(8.056,67)
7					1.058,55		(8.056,67)	(1.058,55)	(8.056,67)		(8.056,67)
<b>RESULTADO LÍQUIDO DO PERÍODO</b>	8							534,04	534,04		534,04
<b>RESULTADO INTEGRAL</b>	9=7+8							(7.522,63)	(7.522,63)		(7.522,63)
<b>OPERAÇÕES COM INSTITUIDORES NO PERÍODO</b>											
10											
<b>POSIÇÃO NO FIM DO PERÍODO 2020</b> 6+7+8+10		194,96			499,59		31.067,62	534,04	32.296,21		32.296,21

Direção



Centro Social Paroquial  
 Nossa Senhora das Neves

Rua de Baixo, n.º 47 – Relva  
 9500-660 Ponta Delgada  
 São Miguel – Açores

Contabilista Certificado Nº86200



## DEMONSTRAÇÃO DE RESULTADOS POR VALÊNCIAS (Ano N e N-1): Dezembro/2020

Data Emissão: 03-03-2021

Pág. 1/4

(0010) ATL-Centro de Atividades em Tempos Livres				
	Valor Real 2019	Valor Real 2020	Desvio	%
62-F.S.E.	-16.628,31 €	-11.342,95 €	5.285,36 €	31,79
63-Custos com o Pessoal	-22.172,49 €	-27.885,49 €	-5.713,00 €	-25,77
64-Gastos Depreciação	-2.032,04 €	-4.281,19 €	-2.249,15 €	-110,68
68-Outros Gastos e Perdas	-959,35 €	-317,02 €	642,33 €	66,95
69-Gastos e Perdas de Financiamento	-2,41 €	0,00 €	2,41 €	100,00
72-Prestações de Serviços	1.823,39 €	1.169,68 €	-653,71 €	-35,85
75-Subsídios Exploração	42.745,03 €	40.782,29 €	-1.962,74 €	-4,59
78-Outros Rendimentos e Ganhos	3.783,73 €	3.614,92 €	-168,81 €	-4,46
<b>Total</b>	<b>6.557,55 €</b>	<b>1.740,24 €</b>	<b>-4.817,31 €</b>	<b>-73,46</b>

(0011101) Renault Trafic 9 Lugares 34-UI-55				
	Valor Real 2019	Valor Real 2020	Desvio	%
62-F.S.E.	-1.297,25 €	-983,44 €	313,81 €	24,19
64-Gastos Depreciação	-5.079,95 €	-5.079,95 €	0,00 €	0,00
78-Outros Rendimentos e Ganhos	4.304,97 €	4.305,06 €	0,09 €	0,00
<b>Total</b>	<b>-2.072,23 €</b>	<b>-1.758,33 €</b>	<b>313,90 €</b>	<b>15,15</b>

(0020) Centro Convívio Idosos				
	Valor Real 2019	Valor Real 2020	Desvio	%
62-F.S.E.	-783,89 €	-456,94 €	326,95 €	41,71
63-Custos com o Pessoal	-5.949,06 €	-586,06 €	5.363,00 €	90,15
64-Gastos Depreciação	-56,27 €	-124,15 €	-67,88 €	-120,63
68-Outros Gastos e Perdas	-1,25 €	-5,35 €	-4,10 €	-328,00
75-Subsídios Exploração	3.320,07 €	1.786,71 €	-1.533,36 €	-46,18
78-Outros Rendimentos e Ganhos	152,69 €	95,49 €	-57,20 €	-37,46
<b>Total</b>	<b>-3.317,71 €</b>	<b>709,70 €</b>	<b>4.027,41 €</b>	<b>121,39</b>





## DEMONSTRAÇÃO DE RESULTADOS POR VALÊNCIAS (Ano N e N-1): Dezembro/2020

Data Emissão: 03-03-2021

Pág. 2/4

	(0021101) Renault Trafic 9 Lugares 34-UI-55			
	Valor Real 2019	Valor Real 2020	Desvio	%
62-F.S.E.	-68,26 €	-116,77 €	-48,51 €	-71,07
64-Gastos Depreciação	-267,36 €	-267,36 €	0,00 €	0,00
78-Outros Rendimentos e Ganhos	226,56 €	226,56 €	0,00 €	0,00
<b>Total</b>	<b>-109,06 €</b>	<b>-157,57 €</b>	<b>-48,51 €</b>	<b>-44,48</b>



Centro Social Paroquial  
Nossa Senhora das Neves

Rua de Baixo, n.º 47 – Relve  
9500-660 Ponta Delgada  
São Miguel – Açores

*A. Antónia - IP Rodrigues*

**DEMONSTRAÇÃO DE RESULTADOS POR VALÊNCIAS (Ano N e N-1): Dezembro/2020**

	Quadro Resumo - Contas			
	Valor Real 2019	Valor Real 2020	Desvio	%
62-F.S.E.	-18.777,71 €	-12.900,10 €	5.877,61 €	31,30
63-Custos com o Pessoal	-28.121,55 €	-28.471,55 €	-350,00 €	-1,24
64-Gastos Depreciação	-7.435,62 €	-9.752,65 €	-2.317,03 €	-31,16
68-Outros Gastos e Perdas	-960,60 €	-322,37 €	638,23 €	66,44
69-Gastos e Perdas de Financiamento	-2,41 €	0,00 €	2,41 €	100,00
72-Prestações de Serviços	1.823,39 €	1.169,68 €	-653,71 €	-35,85
75-Subsídios Exploração	46.065,10 €	42.569,00 €	-3.496,10 €	-7,59
78-Outros Rendimentos e Ganhos	8.467,95 €	8.242,03 €	-225,92 €	-2,67
<b>Total</b>	<b>1.058,55 €</b>	<b>534,04 €</b>	<b>-524,51 €</b>	<b>-49,55</b>



*Handwritten signatures and initials, including 'L.R.' and 'A.X.'*

## DEMONSTRAÇÃO DE RESULTADOS POR VALÊNCIAS (Ano N e N-1): Dezembro/2020

Data Emissão: 03-03-2021

Pág. 4/4

	Quadro Resumo - Centros de Custo			
	Valor Real 2019	Valor Real 2020	Desvio	%
001-ATL-Centro de Atividades em Tempos Livres	4,485.32€	-18.09€	-4,503.41€	-100,40
002-Centro Convívio Idosos	-3,426.77€	552.13€	3,978.90€	116,11
<b>Total</b>	<b>1.058,55€</b>	<b>534,04€</b>	<b>-524,51€</b>	<b>-49,55</b>



Centro Social Paroquial  
Nossa Senhora das Neves  
Rua de Baixo, n.º 47 - Relva  
9500-650 Ponta Delgada  
São Miguel - Açores

*A. P. Antunes* IP - dígitos